



Stato di Invio. Stampa del 28/09/2023 17:10:17

Anno 2022

Tipologia Istituzione ~~LS - ENTILISTA S13~~ 

Istituzione ~~12198 - UNIVERSITA' DELLA VALLE D'AOSTA - UNIVERSITE' DE LA VALLE'E D'AOSTE~~

RPS/UCB RTS AOSTA

Contratto ~~LS13 - ENTILISTA S13~~ 

Tipi Informazione

Tipo Tabella	Data Aggiornamento	Dichiarata	Inviata
SCHEMA INFORMATIVA 1	20/07/2023	SI	SI
T1 - PERSONALE A TEMPO INDETERMINATO	20/07/2023	SI	SI
T2 - PERSONALE CON RAPPORTO DI LAVORO FLESSIBILE	20/07/2023	SI	SI
T2A - PERSONALE CON RAPPORTO DI LAVORO FLESSIBILE	20/07/2023	SI	SI
T3 - PERSONALE COMANDATO/DISTACCATO E FUORI RUOLO		NO	NO
T4 - PASSAGGI DI RUOLO/POSIZIONE ECONOMICA/PROFILO		NO	NO
T5 - PERSONALE CESSATO	20/07/2023	SI	SI
T6 - PERSONALE ASSUNTO	20/07/2023	SI	SI
T7 - DIPENDENTI PER ANZIANITA' DI SERVIZIO	20/07/2023	SI	SI
T8 - DIPENDENTI PER ETA'	20/07/2023	SI	SI
T9 - DIPENDENTI PER TITOLO DI STUDIO	20/07/2023	SI	SI
T10 - PERSONALE IN SERVIZIO AL 31/12 PER REGIONI E ESTERO	20/07/2023	SI	SI
T11 - GIORNI DI ASSENZA	20/07/2023	SI	SI
T12 - ONERI PER COMPETENZE STIPENDIALI	20/07/2023	SI	SI
T13 - ONERI PER INDENNITA' E COMPENSI ACCESSORI	20/07/2023	SI	SI
T14 - ALTRI ONERI CHE CONCORRONO A FORMARE IL COSTO DEL LAVORO	20/07/2023	SI	SI
S11_DETAGLIO_COCOCO	20/07/2023	SI	SI
SCHEMA DI RICONCILIAZIONE	20/07/2023	SI	SI

Fasi Informazione

Fase/Stato Informazione	Data Creazione	Tipo Acquisizione
ACQUISIZIONE CONCLUSA	20/07/2023 18:28:59	FTP
VALIDAZIONE ATTIVA	21/07/2023 02:47:57	FTP

VALIDAZIONE CONCLUSA	26/09/2023 01:48:47	On Line
APPROVAZIONE ATTIVA	26/09/2023 01:48:48	FTP

Stampa Intero Modello in data : 21/7/2023

Tipo Rilevazione : CONSUNTIVAZIONE SPESE		Anno : 2022
Tipo Istituzione : ENTILISTA-643		Contratto : ENTILISTA S13
Istituzione : 12198 - UNIVERSITA' DELLA VALLE D'AOSTA		
Organo di Controllo di Primo Livello : RTS AOSTA		

	T1	T1a	T1b	T1c	T1c bis	T1d	T1e	T1f	T1g	T1s d	T2	T2a	T3	T4	T5	T6	T7	T8	T9	T10	T11	T12	T13	T14	T15	S1	S1A	SICI	TFAM	Tab. Ric.	
Tenute	X									X	X	X	X	X	X	X	X	X	X	X	X	X	X	X	X	X					X
Dichiarate	X									X	X	X			X	X	X	X	X	X	X	X	X	X	X	X					X
Inviare	X									X	X	X			X	X	X	X	X	X	X	X	X	X	X	X					X

Risultano inviati i dati dell'appendice Co.Co.Co.

Il Modello inviato risulta certificato in data : 21/07/2023

Il Modello inviato è stato certificato la prima volta in data : 21/07/2023

Riepilogo Anomalie

	NSIS	SQ1	SQ2	SQ3	SQ4	SQ5	SQ6	SQ7	SQ8	SQ9	SQ10
Stato	-	NO	NO	NO	NO	NO	NO	NO	NO	NO	NO

	IN1	IN2	IN3	IN4	IN5	IN6	IN7	IN8	IN9	IN10	IN11	IN12	IN13	IN14	IN15	IN16	IN17
Stato	NO	NO	NO	NO	NO	NO	NO	NO	NO	NO	NO	NO	NO	NO	NO	NO	NO

Qualora presenti, il dettaglio delle anomalie e delle giustificazioni adottate dall'amministrazione alle incongruenze è riportato nel "PDF delle anomalie" che dovrà essere presentato all'Organo di controllo contestualmente al presente modello del Conto annuale

"Giustificazione presente" se lo stato ha valore GP;

"Accettata con riserva" se lo stato ha valore GR;

"Accettata" se lo stato ha valore GA;

"Non applicabile per il contratto corrente" se lo stato ha valore " ";

Personale a tempo indeterminato (Tab.1) - Spese medie pro-capite annue in euro dell'ultimo triennio

Gli aggiornamenti dei prospetti del riepilogo triennale saranno visibili dal giorno successivo a quello di salvataggio delle tabelle. Data ultimo aggiornamento dei valori calcolati: 21/07/2023 01:22:04. Gli aggiornamenti dei prospetti del riepilogo triennale vengono effettuati solo per gli ultimi 3 anni di rilevazione

	Mensilità/12			Spese medie escluse arretrati a.p. (Tab. 12+13)			Spese medie per competenze fisse escluse arretrati a.p. (Tab.12)			Spese medie per competenze accessorie escluse arretrati a.p. (Tab.13)			Valori medi per arretrati a.p. di Tab.12			Valori medi per arretrati a.p. di Tab.13		
	2020	2021	2022	2020	2021	2022	2020	2021	2022	2020	2021	2022	2020	2021	2022	2020	2021	2022
DIRIGENTI	4	4	4	87.757	88.980	89.535	78.218	78.219	79.849	9.539	10.771	9.686	0	0	5.397	0	0	0
PERSONALE NON DIRIGENTE	54,62	55,1	56,93	30,856	31,344	31,500	27,254	27,367	27,481	3,601	3,977	4,019	0	0	0	0	0	0
Totale per Istituzione	58,61	59,1	60,93	34,745	35,246	35,310	30,737	30,809	30,919	4,007	4,437	4,391	0	0	354	0	0	0

1. Le Spese medie annue per ciascuna Categoria sono calcolate dividendo il totale delle spese delle qualifiche appartenenti alla categoria per le unità di riferimento (mensilità della tabella 12 / 12) della stessa categoria.

2. Le Spese medie annue per Istituzione sono calcolate come la somma su tutte le categorie del prodotto di ciascun valore medio * mensilità/12 sommate su tutte le categorie dell'istituzione.

n.c: non calcolabile per mancanza di mensilità attribuite alla categoria

Personale a tempo indeterminato (Tab.1) - Dati riepilogativi dell'ultimo triennio

Gli aggiornamenti dei prospetti del riepilogo triennale saranno visibili dal giorno successivo a quello di salvataggio delle tabelle. Data ultimo aggiornamento dei valori calcolati: 21/07/2023 01:22:04. Gli aggiornamenti dei prospetti del riepilogo triennale vengono effettuati solo per gli ultimi 3 anni di rilevazione

	Personale a tempo indeterminato al 31.12 (Tab. 1)			Numero Mensilità / 12 (Tab. 12)			Spese per retribuzioni lorde (Tab. 12+13)			di cui arretrati anni precedenti (Tab. 12+13)		
	2020	2021	2022	2020	2021	2022	2020	2021	2022	2020	2021	2022
DIRIGENTI	4	4	4	4	4	4	350.664	355.960	379.728	0	0	21.588
PERSONALE NON DIRIGENTE	55	57	61	54,82	55,1	55,93	1.685.175	1.727.196	1.793.332	0	0	0
Totale	59	61	65	58,61	59,1	60,93	2.035.839	2.083.156	2.173.060	0	0	21.588
				Tabella 14			1.265.773	1.339.368	1.187.196			
				Totale costo annuo del lavoro(Tab.12+13+14)			3.301.612	3.422.524	3.360.256			

Giorni medi assenza - Dati riepilogativi dell'ultimo triennio

Gli aggiornamenti dei prospetti del riepilogo triennale saranno visibili dal giorno successivo a quello di salvataggio delle tabelle. Data ultimo aggiornamento dei valori calcolati: 21/07/2023 01:22:04. Gli aggiornamenti dei prospetti del riepilogo triennale vengono effettuati solo per gli ultimi 3 anni di rilevazione

	GIORNI ASSENZA MEDI ANNUI														
	PERSONALE			Ferie			Assenza malattia retribuita			Altre assenze (meno formazione)					
	Presenti di riferimento			2020	2021	2022	2020	2021	2022	2020	2021	2022	2020	2021	2022
DIRIGENTI	4	4	4	32	34,75	30	1	10,25	5,75	1,75	0,75	3,5			
PERSONALE NON DIRIGENTE	55	57	61	33,35	32,02	30,2	6,27	5,84	8,23	20,07	11,46	26,46			
Totale personale a t. indeterminato al 31.12 (Tab. 4) o Valore Medio (*)	59	61	65	33,25	32,2	30,18	5,92	6,13	8,08	18,83	10,75	25,05			

(1) Presenti di riferimento per determinare i gg di assenza: personale presente al 31.12 di tabella 1 - personale comandato/dislaccato fuori ruolo, in esonero e in convenzione dell'amministrazione di tabella 3 + personale comandato/dislaccato fuori ruolo esterno e in convenzione esterna di tabella 3

n.c: non calcolabile per mancanza di presenti di riferimento

Personale Flessibile (Tab. 2A, Tab.2 e S11) - Dati riepilogativi dell'ultimo triennio

Gli aggiornamenti dei prospetti del riepilogo triennale saranno visibili dal giorno successivo a quello di salvataggio delle tabelle. Data ultimo aggiornamento dei valori calcolati: 21/07/2023 01:22:04. Gli aggiornamenti dei prospetti del riepilogo triennale vengono effettuati solo per gli ultimi 3 anni di rilevazione

Personale Flessibile (Tab. 2A) - Dati riepilogativi dell'ultimo triennio

Personale a tempo determinato n. dipendenti T2A	2020	2021	2022
Personale con contratti di collaborazione coordinata e continuativa	0	0	0
LI - PERSONALE NON DIRIGENTE	2	2	3
TOTALE	2	2	3

Personale Flessibile (Tab. 2 e SI1) - Dati riepilogativi dell'ultimo triennio

Unità/n. contratti	PERSONALE (Tab.2 e SI1)			Costo del lavoro (in euro)(Tab.14)			Spese/costi medi pro-capite(in euro)		
	2020	2021	2022	2020	2021	2022	2020	2021	2022
Personale a tempo determinato	2,46	2,24	0,64	67.953	60.624	26.398	valore medio	27.064	41.247
L.S.U./L.P.U.	0	0	0	0	0	0	valore medio	-	-
Lavoratori interinali	0	0	0	0	0	0	valore medio	-	-
Con Contratti formazione lavoro	0	0	0	0	0	0	valore medio	-	-
N. contratti co.co.co (SI1)	119	149	129	280.754	317.831	205.022	valore medio riferito ai contratti di cococo attivi nell'anno	2.359	2.133
N. incarichi di studio/ricerca e di consulenza (SI1)	0	0	0	0	0	0	valore medio riferito agli incarichi attivi nell'anno	-	-
N. contratti per prestazioni professionali consistenti nella resa di servizi o adempimenti obbligatori per legge (SI1)	7	5	7	15.093	34.826	26.032	valore medio riferito agli incarichi attivi nell'anno	2.156	6.965
									3.719

Valore medio pro-capite della spesa non calcolabile se il personale di riferimento/contratti è uguale a zero

Contrattazione Integrativa - Dati riepilogativi dell'ultimo triennio

Gli aggiornamenti dei prospetti del riepilogo triennale saranno visibili dal giorno successivo a quello di salvataggio delle tabelle. Data ultimo aggiornamento dei valori calcolati:
21/07/2023 01:22:04. Gli aggiornamenti dei prospetti del riepilogo triennale vengono effettuati solo per gli ultimi 3 anni di rilevazione

Macrocategoria	Fondo	Risorse per il finanziamento del fondo (voci di entrata)			Utilizzo del fondo (voci di uscita)		
		2020	2021	2022	2020	2021	2022

Tabella di Riconciliazione

Voci di Spesa/Costo	Importo Sico	Importo Stipie	Importo Bilancio	Nota
Totale T12	1905491	4690545	0	
Totale T13	267569			
Assegno T14	13523			
TOTALE PARZIALE	2186583	0	0	
L010 - GESTIONE MENSE	0	0	0	
L011 - EROGAZIONE BUONI PASTO	56303	48355	0	
L020 - FORMAZIONE DEL PERSONALE	16276	29406	0	
L108 - CONTRATTI DI COLLABORAZIONE COORDINATA E CONTINUATIVA	205022	354480	0	
L109 - INCARICHI LIBERO PROFESSIONALI/STUDIO/RICERCA/CONSULENZA	0	0	0	
P015 - RETRIBUZIONI PERSONALE A TEMPO DETERMINATO	26388	761507	0	
P035 - CONTRIBUTI A CARICO DELL'AMM. PER FONDI PREV. COMPLEMENTARE	16087	16098	0	
P055 - CONTRIBUTI A CARICO DELL'AMM. NE SU COMP. FISSE E ACCESSORIE	615387	1531421	0	
P061 - IRAP	176927	454002	0	

Voci di Spesa/Costo	Importo Stico	Importo Slope	Importo Bilancio	Nota
P062 - ONERI PER I CONTRATTI DI SOMMINISTRAZIONE (INTERINALI)	0	0	0	
P065 - COMPENSI PER PERSONALE LSU/LPU	0	0	0	
SOMME RIMBORSATE ALLE AMMINISTRAZIONI PER SPESE DI PERSONALE (somatoria dei diversi rimborsi presenti in tabella 14)	0	0	0	
TOTALE GENERALE	3298993	7885814	0	
RIMBORSI RICEVUTI DALLE AMMINISTRAZIONI PER SPESE DI PERSONALE (a riduzione) (somatoria dei diversi rimborsi presenti in tabella 14)	0	0	0	
TOTALE GENERALE AL NETTO DEI RIMBORSI	3298993	7885814	0	

Commenti Organi Di Controllo

Nessun commento inserito degli organi di controllo

Visualizzazione del Limite 2016

Il sistema controlla che il totale delle risorse della T15, dedotte le voci non soggette alla verifica al limite 2016 indicate nella voce LEG398, sia inferiore al limite 2016 indicato nella voce LEG428, con tolleranza di 1000 €.

Deve essere inviata la tabella SIC1 e/o la T15

Firma del Responsabile del procedimento amministrativo di cui alla L. n. 241/90

IL DIRETTORE GENERALE
Lucia Rossetti Cerani

Lucia Rossetti Cerani

Si attesta la conformità dei dati con le scritture amministrativo contabili e, ove previsto, con quanto dichiarato nelle specifiche informazioni sulla Contrattazione integrativa ex art. 40-bis del d.lgs. 165/2001 (tabelle 15 e schede SICI).

Si prende atto delle eventuali incongruenze segnalate dal sistema SICO e delle giustificazioni adottate dall'amministrazione.

Firma del Presidente del collegio dei revisori

[Handwritten signature]

Scheda Informativa 1

Informazioni Istituzione

Partita IVA : 01040890079

Codice Fiscale : 91041130070

Telefono : 0165-1875275

Email : retribuzioni@univda.it

Via : STRADA DEI CAPPUCCINI, 2

Numero Civico : 2A

C.A.P. : 11100

Città : AOSTA

Provincia : AO

Codice Catastale : A326

Indirizzo pagina web dell'ente : www.univda.it

Responsabile del Procedimento Amministrativo di cui alla legge 7/8/90, N.241 Capo II

(in assenza di tale indicazione sarà considerato responsabile il direttore generale)

Cognome	Nome	Telefono	E-Mail
RAVAGLI CERONI	LUCIA	0165-1875275	retribuzioni@univda.it

Referente Da Contattare

Cognome	Nome	Telefono	E-Mail
CALIANO	SARA	0165-1875275	retribuzioni@univda.it

Riepilogo Domande Presenti Nella Circolare

I modelli debbono essere sottoscritti dai revisori dei conti

Domande presenti in circolare:

INDICARE IL NUMERO DEI CONTRATTI DI COLLABORAZIONE COORDINATA E CONTINUATIVA.	129
INDICARE IL NUMERO DEGLI INCARICHI LIBERO PROFESSIONALE, DI STUDIO, RICERCA E CONSULENZA.	0
INDICARE IL NUMERO DI CONTRATTI PER PRESTAZIONI PROFESSIONALI CONSISTENTI NELLA RESA DI SERVIZI O ADEMPIMENTI OBBLIGATORI PER LEGGE.	7
INDICARE IL NUMERO DELLE UNITÀ RILEVATE IN TABELLA 1 TRA I "PRESENTI AL 31.12" CHE RISULTAVANO TITOLARI DI PERMESSI PER LEGGE N. 104/92.	3
INDICARE IL NUMERO DELLE UNITÀ RILEVATE IN TABELLA 1 TRA I "PRESENTI AL 31.12" CHE RISULTAVANO TITOLARI DI PERMESSI AI SENSI DELL'ART. 42, C.5 D.LGS.151/2001 E S.M.	0
QUANTE PERSONE SONO STATE ASSUNTE NELL'ANNO A TEMPO DETERMINATO CON LE RISORSE DEL PNRR?	0
QUANTE PERSONE SONO STATE ASSUNTE NELL'ANNO CON AL TRE FORME FLESSIBILI DI LAVORO (EX INTERINALI, LSU, FORMAZIONE LAVORO) CON LE RISORSE DEL PNRR?	0
CON QUANTE PERSONE SONO STATI SOTTOSCRITTI CONTRATTI DI CO.CO.CO E INCARICHI NELL'ANNO CON LE RISORSE DEL PNRR?	0

Appendice gestione dati co.co.co.

Quanti sono stati i contratti di collaborazione coordinata e continuativa o convenzioni (art.1, c. 116 legge n. 311/04) ?	129
Qual è stata la tipologia dell'incarico dei contratti co.co.co. attivi nel corso dell'anno:	
a) Tecnico	129
b) Giuridico/Amministrativo	0
c) Economico	0
Quanti dei contratti co.co.co. attivi nel corso dell'anno hanno un compenso maggiore di 20.000 ??	0
Suddividere i contratti co.co.co. attivi nel corso dell'anno secondo la loro durata:	
a) 1 - 3 mesi	35
b) 4 - 6 mesi	2
c) 7 - 12 mesi	92
d) oltre 12 mesi	0
I co.co.co. attivi nel corso dell'anno quante persone diverse hanno riguardato?	71
Titolo di studio delle persone cui sono stati stipulati uno o più contratti co.co.co.:	
a) Laurea	71
b) Diploma superiore	0
c) Diploma inferiore	0

T1 Personale a Tempo Indeterminato

Qualifica	Tempo Pieno		Part Time Inf. 50%		Part Time Sup. 50%		Totale Dipendenti al 31/12	
	U	D	U	D	U	D	U	D
PERSONALE DIRIGENTE	1	3	0	0	0	0	1	3
PERSONALE NON DIRIGENTE	16	34	0	10	1	0	17	44
TOTALE :	17	37	0	10	1	0	18	47

Componenti Collegio dei Revisori (o Organo Equivalente)

Cognome	Nome	Email (sostituisce l'ENTE RAPPRESENTATO delle rilevazioni precedenti)
LAURENT	KATIA	retribuzioni@univda.it
SAIVETTO	MARCO	retribuzioni@univda.it
ZANINI	JEAN PAUL	retribuzioni@univda.it

Note e chiarimenti alla rilevazione:

L'Università della Valle d'Aosta, pur non essendo ricompresa nell'elenco degli enti tenuti alla trasmissione di dati relativi al personale, come peraltro acclarato dalla stessa Ragioneria di Stato - Ispettorato Generale di Finanza, nel rispetto del principio di leale collaborazione istituzionale, procede all'invio di dati a fini statistici. Il Responsabile del Procedimento Amministrativo e' il Direttore Generale dott.ssa Lucia Ravagli Ceroni. La tabella di Riconciliazione riporta nelle due colonne (importo SICO e importo bilancio) lo stesso ammontare in quanto gli importi sono stati determinati sulla base della codifica SIOPE e corrispondono ai dati di bilancio per l'omogenea redazione dei conti consuntivi per le sole voci connesse al personale tecnico-amministrativo. La sezione della tabella 2A relativa al personale con contratto di collaborazione coordinata e continuativa non e stata compilata in quanto l'Ateneo non e in possesso delle informazioni relative all'anzianita di servizio.

Tabella T2 - Personale con contratto 'flessibile' (escluso il personale in convenzione)

Categoria	A Tempo Determinato		Formazione Lavoro		Contratti di somministrazione (ex Interinale)			L.S.U./L.P.U.	
	U	D	U	D	U	D	U	D	
PERSONALE NON DIRIGENTE	0	0,64	0	0	0	0	0	0	
TOTALE :	0	0,64	0	0	0	0	0	0	

Tabella T2 - Personale modalità di lavoro 'flessibile'

Categoria	Lavoro agile		Telelavoro		Coworking		Personale soggetto a Turnazione		Personale soggetto a Reperibilità	
	U	D	U	D	U	D	U	D	U	D
PERSONALE NON DIRIGENTE	0	0	0	0	0	0	0	0	4	6
TOTALE :	0	0	0	0	0	0	0	0	4	6

T2A Personale con Rapporto di Lavoro Flessibile

Anzianità di servizio maturata al 31/12, anche in modo non continuativo, nell'attuale o in altre amministrazioni	Fino a 1 anno		Da 1 a 2 anni		Da 2 a 3 anni		Oltre i 3 anni	
	U	D	U	D	U	D	U	D
Personale con contratti di collaborazione coordinata e continuativa	-	-	-	-	-	-	-	-
Categoria	Tempo determinato							
PERSONALE NON DIRIGENTE	0	3	0	0	0	0	0	0
TOTALE Tempo determinato:	0	3	0	0	0	0	0	0

T3 Personale Comandato/Distaccato e Fuori Ruolo

LA TABELLA NON RISULTA RILEVATA

T4 Passaggi di Ruolo/Posizione Economica/Profilo

LA TABELLA NON RISULTA RILEVATA

T5 Personale Cessato

Qualifica	COLLOCAMENT O A RIPOSO PER LIMITI DI ETA'		DIMISSIONI (CON DIRITTO A PENSIONE)		PASSAGGI PER ESTERNALIZZA ZIONI		PASSAGGI AD ALTRE AMMINISTRAZI ONI - STESSO COMPARTO		PASSAGGI AD ALTRE AMMINISTRAZI ONI - ALTRO COMPARTO		RISOLUZIONE RAPPORTO LAVORO		LICENZIAMENTI DISPOSTI DALL'ENTE		DIMISSIONI SENZA DIRITTO A PENSIONE		ALTRE CAUSE		Totale
	U	D	U	D	U	D	U	D	U	D	U	D	U	D	U	D	U	D	
PERSONALE NON DIRIGENTE	0	1	-	-	-	-	-	-	-	-	-	-	-	-	-	-	-	-	1
TOTALE	0	1	0	0	0	0	0	0	0	0	0	0	0	0	0	0	0	0	1

T6 Personale Assunto

Qualifica	NOMINA DA CONCORSO		ALTRE CAUSE		STABILIZZATO DA LSU		ASSUNZIONE PER CHIAMATA DIRETTA (L.68/99 Cat. Protette)		ASSUNZIONE PER CHIAMATA NUMERICA (L.68/99 Cat. Protette)		PASSAGGI DA ALTRA AMMINISTRAZIONE - STESSO COMPARTO		PASSAGGI DA ALTRA AMMINISTRAZIONE - ALTRO COMPARTO		PERSONALE STABILIZZATO EX ART. 35, C. 3-BIS, DLGS 165/01		PERSONALE STABILIZZATO EX ART.20 D.LGS. 75/2017		Totale
	U	D	U	D	U	D	U	D	U	D	U	D	U	D	U	D			
PERSONALE NON DIRIGENTE	0	3	-	-	-	-	0	2	-	-	-	-	-	-	-	-	-	-	5
Totale	0	3	-	-	-	-	0	2	-	-	-	-	-	-	-	-	-	-	5

T7 Dipendenti per Anzianità di Servizio

Faace dipendenti per anzianità di servizio da - a :	0-5		6-10		11-15		16-20		21-25		26-30		31-35		36-40		41-43		44 e oltre		Totale Pers.
	U	D	U	D	U	D	U	D	U	D	U	D	U	D	U	D	U	D	U	D	
PERSONALE DIRIGENTE	-	-	-	-	-	-	1	2	-	-	-	-	0	1	-	-	-	-	-	-	4
PERSONALE NON DIRIGENTE	1	13	2	3	8	8	2	14	3	3	2	0	1	1	-	-	-	-	-	-	61
TOTALE :	1	13	2	3	8	8	3	16	3	3	2	0	1	2	0	0	0	0	0	0	65

T8 Dipendenti per Età

Fasce dipendenti per età da - a:	0-19		20-24		25-29		30-34		35-39		40-44		45-49		50-54		55-59		60-64		65-67		68-99		Tot. Pers.
	U	D	U	D	U	D	U	D	U	D	U	D	U	D	U	D	U	D	U	D	U	D			
PERSONALE DIRIGENTE	-	-	-	-	-	-	-	-	-	-	-	-	-	1	1	0	1	0	1	-	-	-	-	-	4
PERSONALE NON DIRIGENTE	-	-	1	0	0	2	0	5	4	3	4	13	3	10	2	7	2	2	1	2	-	-	-	-	61
TOTALE:	0	0	1	0	0	2	0	5	4	3	4	13	4	11	2	8	2	3	1	2	0	0	0	0	65

T9 Dipendenti per Titolo di Studio

Qualifica	FINO ALLA SCUOLA DELL'OBBLIGO		LICENZA MEDIA SUPERIORE		LAUREA BREVE		LAUREA		SPECIALIZZAZIONE POST LAUREA / DOTTORATO DI RICERCA		ALTRI TITOLI POST LAUREA		Totale
	U	D	U	D	U	D	U	D	U	D	U	D	
PERSONALE DIRIGENTE	-	-	-	-	-	-	1	2	-	-	0	1	4
PERSONALE NON DIRIGENTE	1	3	7	10	0	6	9	24	-	-	0	1	61
Totale	1	3	7	10	0	6	10	26	-	-	0	2	65

T10 Personale in Servizio al 31/12 per Regioni e Estero

Regione VALLE D'AOSTA

Qualifica :	U	D	Totale
PERSONALE DIRIGENTE	1	3	4
PERSONALE NON DIRIGENTE	17	44	61
TOTALE :	18	47	65

T11 Giorni di Assenza

Qualifica	FERIE		ASSENZE PER MALATTIA RETRIBUITE		CONGEDI RETRIBUITI AI SENSI DELL'ART.42 C.5, DLGS 151/2001		LEGGE 104/92		ASS.RETRIB.:MA TERNITA',CONGE DO PARENT.,MALAT TIA FIGLIO		ALTRI PERMESSI ED ASSENZE RETRIBUITE		CONGEDI PARENTALI COVID-19		SCIOPERO		ALTRE ASSENZE NON RETRIBUITE		FORMAZIONE		LAVORO A DISTANZA		Totale
	U	D	U	D	U	D	U	D	U	D	U	D	U	D	U	D	U	D	U	D	U	D	
PERSONALE DIRIGENTE	29	91	1	22	-	-	-	-	-	-	4	10	-	-	-	-	-	-	4	12	-	-	173
PERSONALE NON DIRIGENTE	542	1.300	212	290	-	-	14	35	48	867	69	187	1	36	2	2	1	352	82	196	-	-	4.236
Totale	571	1.391	213	312	-	-	14	35	48	867	73	197	1	36	2	2	1	352	86	208	-	-	4.409

T12 Oneri per Competenze Stipendiali

Qualifica	MENSILITA'	STIPENDIO	I.I.S.	R.I.A./ PROGR. ECONOMICA DI ANZIANITA'	R.I.A.	PROGRESSION E PER CLASSI E SCATTI/FASCE RETRIBUTIVE	TREDICESIMA MENSILITA'	ARRETRATI PER ANNI PRECEDENTI	RECUPERI PER RITARDI ASSENZE ECC.	Importo Totale
	Num. Mesi									
PERSONALE DIRIGENTE	48	292.676	-	-	2.152	-	24.567	21.588	-	340.983
PERSONALE NON DIRIGENTE	683,17	1.443.306	-	-	114	-	121.088	-	-	1.564.508
Totale	731,17	1.735.982	-	-	2.266	-	145.655	21.588	-	1.905.491

Importo

T13 Oneri per Indennita' e Compensi Accessori

Non ci sono qualifiche con importi valorizzati per le voci di spesa di tipo Indennità				
Qualifiche per le Voci di Spesa di Tipo S e T (Accessorie e Straordinari)				
COMPENSI ACCESSORI	ARRETRATI ANNI PRECEDENTI	ALTRE SPESE ACCESSORIE ED INDENNITA' VARIE	ELEMENTO PEREQUATIVO	STRAORDINARIO
PERSONALE DIRIGENTE				
27.877	0	10.868	0	0
PERSONALE NON DIRIGENTE				
66.634	0	160.158	0	2.032
TOTALE				
94.511	0	171.026	0	2.032

La tabella relativa ai totali generali di tabella T13 si trova a pagina seguente

Totale generale di Tabella T13

Qualifica	Indennità	Accessorie	Straordinari	TOTALE
PERSONALE DIRIGENTE	0	38.745	0	38.745
PERSONALE NON DIRIGENTE	0	228.792	2.032	228.824
TOTALE				267.569



T14 Altri Oneri che Concorrono a formare il Costo del Lavoro

Il versamento della quota Irap avviene con la percentuale di 'Irap commerciale' - No

Voci di spesa :	Importo
ASSEGNI PER IL NUCLEO FAMILIARE	13.523
GESTIONE MENSE	0
EROGAZIONE BUONI PASTO	56.303
FORMAZIONE DEL PERSONALE	16.276
BENESSERE DEL PERSONALE	0
EQUO INDENNIZZO AL PERSONALE	0
SOMME CORRISPOSTE AD AGENZIA DI SOMMINISTRAZIONE(INTERINALI)	0
COPERTURE ASSICURATIVE	21.963
CONTRATTI DI COLLABORAZIONE COORDINATA E CONTINUATIVA	205.022
INCARICHI LIBERO PROFESSIONALISTUDIO/RICERCA/CONSULENZA	0
CONTRATTI PER RESA SERVIZI/ADEMPIMENTI OBBLIGATORI PER LEGGE	26.032
ALTRE SPESE	11.981
RETRIBUZIONI PERSONALE A TEMPO DETERMINATO	26.398
RETRIBUZIONI PERSONALE CON CONTRATTO DI FORMAZIONE E LAVORO	0
INDENNITA' DI MISSIONE E TRASFERIMENTO	1.287
CONTRIBUTI A CARICO DELL'AMM. PER FONDI PREV. COMPLEMENTARE	16.097
CONTRIBUTI A CARICO DELL'AMM.NE SU COMP. FISSE E ACCESSORIE	615.387
QUOTE ANNUE ACCANTONAMENTO TFR O ALTRA IND. FINE SERVIZIO	0
IRAP	176.927
ONERI PER I CONTRATTI DI SOMMINISTRAZIONE(INTERINALI)	0

Voci di spesa :	Importo
COMPENSI PER PERSONALE LSU/LPU	0
SOMME RIMBORSATE PER PERSONALE COMAND./FUORI RUOLO/IN CONV.	0
ALTRE SOMME RIMBORSATE ALLE AMMINISTRAZIONI	0
SOMME RICEVUTE DA U.E. E/O PRIVATI (-)	0
RIMBORSI RICEVUTI PER PERS. COMAND./FUORI RUOLO/IN CONV. (-)	0
ALTRI RIMBORSI RICEVUTI DALLE AMMINISTRAZIONI (-)	0
Totale	1.187.196

Elaborazione eseguita in data : 21/7/2023

Stato Rilevazione : CONSUNTIVAZIONE
Tipo Rilevazione : Consuntivo Spesa (Conto Annuale)
Anno : 2022
Tipologia Istituzione : ENTTLISTA STS  .
Contratto : ENFHSTA 918  .
Istituzione : UNIVERSITA' DELLA VALLE D'AOSTA
Organo di Controllo di Primo Livello : RTS AOSTA

Lista Anomalie per Dati di Organico - Squadratura 1 per l'anno 2022

Vengono elencate le qualifiche che non rispettano l'uguaglianza tra le colonne 'Presenti nell'anno corrente - Comunicati' e 'Presenti Calcolati'.

Presenti Calcolati = Presenti 31/12 anno precedente + Assunti nell'anno corrente - Cessati nell'anno corrente + Entrati nella qualifica nell'anno corrente - Usciti dalla qualifica nell'anno corrente.

Qualifica	Presenti al 31/12 Anno Precedente	Assunti nell'anno corrente (T6)	Cessati nell'anno corrente (T5)	Entrati nella Qualifica nell'anno corrente (T4)	Usciti dalla Qualifica nell'anno corrente (T4)	Presenti Calcolati	Presenti nell'anno corrente - Comunicati (T1)
-----------	-----------------------------------	---------------------------------	---------------------------------	---	--	--------------------	---

Non si rilevano squadrature

Lista Anomalie per Dati di Organico - Squadratura 2 per l'anno 2022

Vengono elencate le qualifiche che non rispettano il seguente algoritmo:

Il numero del personale comunicato in T1 = numero comunicato in T7 = numero comunicato in T8 = numero comunicato in T9

Qualifica	T1		T7		T8		T9	
	Uomini	Donne	Uomini	Donne	Uomini	Donne	Uomini	Donne
Non si rilevano squadrature								

Lista Anomalie per Dati di Organico - Squadratura 3 per l'anno 2022

Vengono elencate le qualifiche che non rispettano il seguente algoritmo:

Il numero del personale comunicato in T10 = numero comunicato in T1 + comandi distaccati esterni (T3) + fuori ruolo esterni (T3) + convenzioni esterne (T3) - comandi distaccati interni (T3) - fuori ruolo interni (T3) - convenzioni interni (T3)

Qualifica	T1		Com. Dist. Est.		Fuori Ruolo Est.		Convenzioni Est.		Com. Dist. Int.		Fuori Ruolo Int.		Convenzioni Int.		Personale in Aspettativa		T10	
	U	D	U	D	U	D	U	D	U	D	U	D	U	D	U	D	U	D
	U	D	U	D	U	D	U	D	U	D	U	D	U	D	U	D	U	D

Non si rilevano squadrature

Lista Anomalie per Dati di Organico - Squadrataura 4 per l'anno 2022

Vengono elencate le qualifiche per le quali gli 'Usciti dalla Qualifica nell'anno corrente - Comunicati' sono maggiori degli 'Usciti Calcolati'.

Usciti calcolati = Presenti 31/12 anno precedente + Assunti nell'anno corrente - Cessati nell'anno corrente + Entrati nella qualifica nell'anno corrente.

Qualifica	Presenti al 31/12 Anno Precedente	Assunti nell'anno corrente (T6)	Cessati nell'anno corrente (T5)	Entrati nella Qualifica nell'anno corrente (T4)	Usciti dalla Qualifica nell'anno corrente (T4) Comunicati	Usciti calcolati
-----------	-----------------------------------	---------------------------------	---------------------------------	---	---	------------------

Non è stato effettuato il controllo per l'assenza della tabella T4

Lista Anomalie - Squadratura 5 per l'anno 2022

Il sistema controlla che per ogni macrocategoria per la quale risulti impostata una voce di costituzione dei fondi (tipologia voce F maggiore di 0) o una voce di utilizzo dei fondi (tipologia voce U maggiore di 0) nella tabella T15 ci sia la risposta alla domanda LEG428 per la stessa macrocategoria

Lista Anomalie - Squadratura 6 per l'anno 2022

Il sistema controlla che il totale delle risorse della T15, detratte le voci non soggette alla verifica al limite 2016 indicate nella voce LEG398, sia inferiore al limite 2016 indicato nella voce LEG428, con tolleranza di 1000 €.

Non si rilevano squadrature

Verifica della presenza della scheda informativa 1 A per tipologie Comuni, Unione dei Comuni, Comunità montane, Province - Squadrata 7 per l'anno 2022

Non viene effettuato il controllo

Verifica della Squadratura 8 per l'anno 2022

Non viene effettuato il controllo

Lista Anomalie - Squadratura 9 per l'anno 2022

Vengono segnalate le Macrocategorie per le quali sono valorizzate in Tabella 15 le Risorse per il finanziamento del Fondo senza che dalla scheda SICI risultino dichiarazioni della data di certificazione del fondo e/o Data di certificazione congiunta della costituzione del fondo nonché del contratto integrativo.

Non è stato effettuato il controllo per l'assenza della tabella T15. Non si rilevano squadrature

Lista Anomalie - Squadratura 10 per l'anno 2022

Viene indicata l'assenza di dati nella colonna "Formazione" della tabella T11 qualora la Scheda Informativa S11A risulti compilata, oppure il mancato inserimento di dati alle domande relative alla formazione della S11A nel caso in cui siano stati indicati nei giorni nella colonna "Formazione" della tabella T11.

Non è stato effettuato il controllo per l'assenza della tabella T11. Non si rilevano squadrature

Non si rilevano squadrature

Lista Anomale dati organico-spesa - Incongruenza 1 per l'anno 2022

Vengono elencate le domande della Scheda informativa 1 relative al 'numero dei contratti collaborazione coordinata e continuativa' e/o 'degli incarichi libero professionale, di studio, ricerca e consulenza' e/o 'dei contratti per prestazioni professionali consistenti nella resa di servizi o adempimenti obbligatori per legge' per le quali sono state fornite risposte ma non sono state indicate le relative voci di spesa nella tabella 14 o viceversa.

Non si rilevano incongruenze

Lista Anomalie dati organico-spesa - Incongruenza 2 - Confronto valore medio di stipendio calcolato e valore unitario contrattuale.

Per la Presidenza del Consiglio dei Ministri e per le Agenzie fiscali(Agenzia del demanio; Agenzia del territorio; Agenzia delle entrate; Agenzia delle dogane) questa incongruenza, riferita al personale non dirigente, non va considerata come anomalia.

Non si rilevano incongruenze

Lista Anomale - Incongruenza 3 per l'anno 2022

Per le qualifiche appartenenti alla macrocategoria la somma degli importi presenti nella tabella 13 nelle voci di spesa relative all'indennità di posizione I207, I305, S115, S616, S772 e S806 (A) viene normalizzata ($B = A / 12 * 13$). Il controllo si applica solo se il valore normalizzato supera i 10.000 euro ($B > 10.000$).

Vengono sommate le voci della tabella 15 relative all'indennità di posizione (C) e calcolata la differenza in valore assoluto con il valore normalizzato (B) ($D = |C - B|$). Viene calcolata la percentuale rispetto al valore normalizzato ($E = D / B$). Se E è maggiore o uguale del valore soglia (F) si ha l'incongruenza, mentre se $E < F$ si verifica quanto indicato nella sezione "ORG" della SICI.

Viene effettuata la somma dei valori complessivi delle posizioni indicate nella sezione "ORG" ($G = (N. posizioni 1 * valore posizioni 1) + (N. posizioni 2 * valore posizioni 2) + (N. posizioni 3 * valore posizioni 3)...$). Si calcola la differenza in valore assoluto di tale somma con B ($H = |G - B|$) e ne viene fatta la percentuale ($I = H / B$). Se I è maggiore o uguale al valore soglia (F) si ha l'incongruenza.

Non si rilevano incongruenze

Lista Anomalie dati organico-spesa - Incongruenza 5 per l'anno 2022

Vengono elencati i rapporti di lavoro per i quali è stato indicato un numero di personale nella tabella T1_PERSONALE A TEMPO INDETERMINATO o nella tabella T4_PASSAGGI DI RUOLO/POSIZIONE ECONOMICA/PROFILO come usciti dalla qualifica o nella tabella T5_CESSATI ma non la voce di spesa relativa alla mensilità nella tabella T12_ONERI STIPENDIALI E ACCESSORI o viceversa.

Non si rilevano incongruenze

Lista Anomalie dati organico-spesa - Incongruenza 6 per l'anno 2022

Vengono elencati i rapporti di lavoro per i quali è stato indicato un importo nella tabella T13_ONERI PER INDENNITA' E COMPENSI ACCESSORI ma non la voce di spesa relativa alla mensilità nella tabella T12_ONERI STIPENDIALI E ACCESSORI o il numero di personale esterno nella tabella T3_PERSONALE COMANDATO/DISTACCATO E FUORI RUOLO.

Non si rilevano incongruenze

Lista Anomalie dati di assenza - Incongruenza 7 per l'anno 2022

Vengono elencati i rapporti di lavoro per i quali, a fronte di dati presenti nella tabella T11_GIORNI DI ASSENZA, non esistono dati in T1_PERSONALE A TEMPO INDETERMINATO, T3_PERSONALE COMANDATO/DISTACCATO E FUORI RUOLO, T4_PASSAGGI DI RUOLO/POSIZIONE ECONOMICA/PROFILO, T5_PERSONALE CESSATO o viceversa.

Non si rilevano incongruenze

Lista per Incongruenza 10 - Incongruenza 10 per l'anno 2022

Sono elencate le categorie di personale per le quali sono stati indicati anni persona nel tempo determinato della tabella T2 ma non persone presenti al 31/12 nella medesima categoria della T2A o viceversa

Non si rilevano incongruenze

Lista Anomalie dati organico-spesa - Incongruenza 11 per l'anno 2022

Vengono elencati i rapporti di lavoro per i quali è stato indicato un numero di personale nella tabella T2 senza indicare le relative voci di spesa nella tabella T14 o viceversa.

Non si rilevano incongruenze

Lista Anomalie - Incongruenza 12 per l'anno 2022

Non si rilevano incongruenze

Lista Anomalie dati di assenza - Incongruenza 14 per l'anno 2022

Vengono elencate le qualifiche per cui i giorni di assenza totali, con esclusione di quelli relativi alla formazione e alle assenze non retribuite, sono superiori ai giorni lavorabili nell'anno di rilevazione

Non si rilevano incongruenze

Elenco Scarti Kit Excel per l'anno 2022

Elaborazione scarti effettuata in DATA: 20/07/2023

Tipo Informazione	Qualifica / Macrocategoria	Errori Riscontrati		
		Codice Errore	Descrizione Errore	Azioni da intraprendere
SCHEDA DI RICONCILIAZIONE		XX1	Dati di Bilancio scartati perché dati SIOPE presenti	Nessuna azione