



Stato di Invio. Stampa del 29/08/2022 12:48:18

Anno 2021
 Tipologia Istituzione ~~LS-ENTI-LISTA-S13~~ 
 Istituzione 12198 UNIVERSITÀ DELLA VALLE D'AOSTA - UNIVERSITÉ DE LA VALLÉE
 RPS/UCB RTS AOSTA
 Contratto ~~LS13-ENTI-LISTA-S13~~ 

Tipi Informazione

Tipo Tabella	Data Aggiornamento	Dichiarata	Inviata
SCHEDA INFORMATIVA 1	19/07/2022	SI	SI
T1 - PERSONALE A TEMPO INDETERMINATO	19/07/2022	SI	SI
T2 - PERSONALE CON RAPPORTO DI LAVORO FLESSIBILE	19/07/2022	SI	SI
T2A - PERSONALE CON RAPPORTO DI LAVORO FLESSIBILE	19/07/2022	SI	SI
T3 - PERSONALE COMANDATO/DISTACCATO E FUORI RUOLO		NO	NO
T4 - PASSAGGI DI RUOLO/POSIZIONE ECONOMICA/PROFILO		NO	NO
T5 - PERSONALE CESSATO	19/07/2022	SI	SI
T6 - PERSONALE ASSUNTO	19/07/2022	SI	SI
T7 - DIPENDENTI PER ANZIANITA' DI SERVIZIO	19/07/2022	SI	SI
T8 - DIPENDENTI PER ETA'	19/07/2022	SI	SI
T9 - DIPENDENTI PER TITOLO DI STUDIO	19/07/2022	SI	SI
T10 - PERSONALE IN SERVIZIO AL 31/12 PER REGIONI E ESTERO	19/07/2022	SI	SI
T11 - GIORNI DI ASSENZA	19/07/2022	SI	SI
T12 - ONERI PER COMPETENZE STIPENDIALI	19/07/2022	SI	SI
T13 - ONERI PER INDENNITA' E COMPENSI ACCESSORI	19/07/2022	SI	SI
T14 - ALTRI ONERI CHE CONCORRONO A FORMARE IL COSTO DEL LAVORO	19/07/2022	SI	SI
S11_DETAGLIO_COCOCO	19/07/2022	SI	SI
SCHEDA DI RICONCILIAZIONE	19/07/2022	SI	SI

Fasi Informazione

Fase/Stato Informazione	Data Creazione	Tipo Acquisizione
ACQUISIZIONE CONCLUSA	19/07/2022 19:01:28	FTP
VALIDAZIONE ATTIVA	20/07/2022 02:05:18	FTP

VALIDAZIONE CONCLUSA	13/08/2022 01:38:50	On Line
APPROVAZIONE ATTIVA	13/08/2022 01:38:51	FTP

Stampa Intero Modello in data : 20/7/2022

Tipo Rilevazione : CONSUNTIVAZIONE SPESE		Anno : 2021
Tipo Istituzione : ENTHLISTA S13		Contratto : ENTHLISTA S13
Istituzione : 12198 - UNIVERSITÀ DELLA VALLE D'AOSTA - UNIVERSITÉ DE LA VALLÉE D'AOSTE		
Organo di Controllo di Primo Livello : RTS AOSTA		

	T1	T1a	T1b	T1c	T1c bis	T1d	T1e	T1f	T1g	T1s d	T2	T2a	T3	T4	T5	T6	T7	T8	T9	T10	T11	T12	T13	T14	T15	S1	S1A	SICI	Tab. Ric.
Tenute	X										X	X	X	X	X	X	X	X	X	X	X	X	X	X	X	X			X
Dichiarate	X										X	X			X	X	X	X	X	X	X	X	X	X	X	X			X
Inviare	X										X	X	X		X	X	X	X	X	X	X	X	X	X	X	X			X

Risultano inviati i dati dell'appendice Co.Co.Co.

Il Modello inviato risulta certificato in data : 20/07/2022

Il Modello inviato è stato certificato la prima volta in data : 20/07/2022

Riepilogo Anomalie

	NSIS	SQ1	SQ2	SQ3	SQ4	SQ5	SQ6	SQ7	SQ8	SQ9	SQ10
Stato	-	NO	NO	NO	NO	NO	NO	NO	NO	NO	NO

	IN1	IN2	IN3	IN4	IN5	IN6	IN7	IN8	IN9	IN10	IN11	IN12	IN13	IN14	IN15	IN16	IN17
Stato	NO	NO	NO	NO	NO	NO	NO	NO	NO	NO	NO	NO	NO	NO	NO	NO	NO

Qualora presenti, il dettaglio delle anomalie e delle giustificazioni adottate dall'amministrazione alle incongruenze è riportato nel "PDF delle anomalie" che dovrà essere presentato all'Organo di controllo contestualmente al presente modello del Conto annuale

"Giustificazione presente" se lo stato ha valore GP;

"Accettata con riserva" se lo stato ha valore GR;

"Accettata" se lo stato ha valore GA;

"Non applicabile per il contratto corrente" se lo stato ha valore "-";

Personale a tempo indeterminato (Tab.1) - Dati riepilogativi dell'ultimo triennio

Gli aggiornamenti dei prospetti del riepilogo triennale saranno visibili dal giorno successivo a quello di salvataggio delle tabelle. Data ultimo aggiornamento dei valori calcolati: 20/07/2022 01:48:10. Gli aggiornamenti dei prospetti del riepilogo triennale vengono effettuati solo per gli ultimi 3 anni di rilevazione

	Personale a tempo indeterminato al 31.12 (Tab. 1)			Numero Mensilità / 12 (Tab. 12)			Spese per retribuzioni lorde (Tab. 12+13)			di cui arretrati anni precedenti (Tab. 12+13)		
	2019	2020	2021	2019	2020	2021	2019	2020	2021	2019	2020	2021
DIRIGENTI	3	4	4	2,96	4	4	269.140	350.664	355.960	0	0	0
PERSONALE NON DIRIGENTE	53	55	57	51,34	54,62	55,1	1.604.814	1.685.175	1.727.196	0	0	0
Totale	56	59	61	54,31	56,61	59,1	1.873.954	2.035.839	2.083.156	0	0	0
				Tabella 14			1.196.783	1.265.773	1.339.368			
				Totale costo annuo del lavoro (Tab.12+13+14)			3.070.737	3.301.612	3.422.524			

Personale a tempo indeterminato (Tab.1) - Spese medie pro-capite annue in euro dell'ultimo triennio

Gli aggiornamenti dei prospetti del riepilogo triennale saranno visibili dal giorno successivo a quello di salvataggio delle tabelle. Data ultimo aggiornamento dei valori calcolati: 20/07/2022 01:48:10. Gli aggiornamenti dei prospetti del riepilogo triennale vengono effettuati solo per gli ultimi 3 anni di rilevazione

	Mensilità/12			Spese medie escluso arretrati a.p. (Tab. 12+13)			Spese medie per competenze fisse escluso arretrati a.p. (Tab.12)			Spese medie per competenze accessorie escluso arretrati a.p. (Tab.13)			Valori medi per arretrati a.p. di Tab.12			Valori medi per arretrati a.p. di Tab.13		
	2019	2020	2021	2019	2020	2021	2019	2020	2021	2019	2020	2021	2019	2020	2021	2019	2020	2021
DIRIGENTI	2,96	4	4	90.798	87.757	88.990	79.522	78.218	78.219	11.276	9.539	10.771	0	0	0	0	0	0
PERSONALE NON DIRIGENTE	51,34	54,62	55,1	31,257	30,856	31,344	27,432	27,254	27,367	3,824	3,601	3,977	0	0	0	0	0	0
Totale per Istituzione	54,31	58,61	59,1	34,496	34,745	35,246	30,266	30,737	30,809	4,229	4,007	4,437	0	0	0	0	0	0

1. Le Spese medie annue per ciascuna Categoria sono calcolate dividendo il totale delle spese delle qualifiche appartenenti alla categoria per le unità di riferimento (mensilità della tabella 12 / 12) della stessa categoria.

2. Le Spese medie annue per Istituzione sono calcolate come la somma su tutte le categorie del prodotto di ciascun valore medio * mensilità/12 divisa per il totale delle mensilità/12 sommate su tutte le categorie dell'Istituzione.

n.c: non calcolabile per mancanza di mensilità attribuite alla categoria

Giorni medi assenza - Dati riepilogativi dell'ultimo triennio

Gli aggiornamenti dei prospetti del riepilogo triennale saranno visibili dal giorno successivo a quello di salvataggio delle tabelle. Data ultimo aggiornamento dei valori calcolati: 20/07/2022 01:48:10. Gli aggiornamenti dei prospetti del riepilogo triennale vengono effettuati solo per gli ultimi 3 anni di rilevazione

	GIORNI ASSENZA MEDI ANNUI											
	PERSONALE						PERSONALE					
	Presenti di riferimento			Ferie			Assenza malattia retribuita			Altre assenze (meno formazione)		
	2019	2020	2021	2019	2020	2021	2019	2020	2021	2019	2020	2021
DIRIGENTI	3	4	4	33,33	32	34,75	1,67	1	10,25	1	1,75	0,75
PERSONALE NON DIRIGENTE	53	55	57	30,28	33,35	32,02	4,94	6,27	5,84	29,6	20,07	11,46
Totale personale a t. indeterminato al 31.12 (Tab. 1) o Valore Medio (1)	56	59	61	30,45	33,25	32,2	4,77	5,92	6,13	28,07	18,83	10,75

(1) Presenti di riferimento per determinare i gg di assenza: personale presente al 31.12 di tabella 1 - personale comandato/disiacciato fuori ruolo, in esonero e in convenzione dell'amministrazione di tabella 3 + personale comandato/disiacciato fuori ruolo esterno e in convenzione esterna di tabella 3
n.c: non calcolabile per mancanza di presenti di riferimento

Personale Flessibile (Tab. 2A, Tab.2 e SI1) - Dati riepilogativi dell'ultimo triennio

Gli aggiornamenti dei prospetti del riepilogo triennale saranno visibili dal giorno successivo a quello di salvataggio delle tabelle. Data ultimo aggiornamento dei valori calcolati: 20/07/2022 01:48:10. Gli aggiornamenti dei prospetti del riepilogo triennale vengono effettuati solo per gli ultimi 3 anni di rilevazione

Personale Flessibile (Tab. 2A) - Dati riepilogativi dell'ultimo triennio

Personale a tempo determinato n. dipendenti T2A	2019	2020	2021
Personale con contratti di collaborazione coordinata e continuativa	0	0	0
LI - PERSONALE NON DIRIGENTE	3	2	2
TOTALE	3	2	2

Personale Flessibile (Tab. 2 e SI1) - Dati riepilogativi dell'ultimo triennio

Unità/n. contratti	PERSONALE (Tab.2 e SI1)			Costo del lavoro (in euro)(Tab.14)			Spese/costi medi pro-capite(in euro)		
	2019	2020	2021	2019	2020	2021	2019	2020	2021
Personale a tempo determinato	1,67	2,46	2,24	45.314	67.953	60.624	27.134	27.623	27.064
L.S.U./L.P.U.	0	0	0	0	0	0	-	-	-
Lavoratori Internali	0	0	0	0	0	0	-	-	-
Con Contratti formazione lavoro	0	0	0	0	0	0	-	-	-
N. contratti co.co.co (SI1)	121	119	149	305.786	280.754	317.831	2.527	2.359	2.133
N. incarichi di studio/ricerca e di consulenza (SI1)	0	0	0	0	0	0	-	-	-
N. contratti per prestazioni professionali consistenti nella resa di servizi o adempimenti obbligatori per legge (SI1)	7	7	5	27.349	15.093	34.826	3.907	2.156	6.965

Valore medio pro-capite della spesa non calcolabile se il personale di riferimento/contratti è uguale a zero

SA

Contrattazione Integrativa - Dati riepilogativi dell'ultimo triennio

Gli aggiornamenti dei prospetti del riepilogo triennale saranno visibili dal giorno successivo a quello di salvataggio delle tabelle. Data ultimo aggiornamento dei valori calcolati: 20/07/2022 01:48:10. Gli aggiornamenti dei prospetti del riepilogo triennale vengono effettuati solo per gli ultimi 3 anni di rilevazione

Macrocategoria	Fondo	Risorse per il finanziamento del fondo (voci di entrata)			Utilizzo del fondo (voci di uscita)		
		2019	2020	2021	2019	2020	2021

SA

Tabella di Riconciliazione

Voci di Spesa/Costo	Importo Sico	Importo Siope	Importo Bilancio	Nota
Totale T12	1820904	4641439	0	
Totale T13	262252			
Assegno T14	31257			
TOTALE PARZIALE	2114413	0	0	
L010 - GESTIONE MENSE	0	0	0	
L011 - EROGAZIONE BUONI PASTO	61424	64867	0	
L020 - FORMAZIONE DEL PERSONALE	27984	29291	0	
L108 - CONTRATTI DI COLLABORAZIONE COORDINATA E CONTINUATIVA	317831	511189	0	
L109 - INCARICHI LIBERO PROFESSIONALI/STUDIO/RICERCA/CONSULENZA	0	0	0	
P015 - RETRIBUZIONI PERSONALE A TEMPO DETERMINATO	60624	710948	0	
P035 - CONTRIBUTI A CARICO DELL'AMM. PER FONDI PREV. COMPLEMENTARE	15774	15774	0	
P055 - CONTRIBUTI A CARICO DELL'AMM.NE SU COMP. FISSE E ACCESSORIE	594708	1500859	0	
P061 - IRAP	173443	456888	0	

SK

Voci di Spesa/Costo	Importo Sico	Importo Siope	Importo Bilancio	Nota
P062 - ONERI PER I CONTRATTI DI SOMMINISTRAZIONE(INTERNALI)	0	0	0	
P065 - COMPENSI PER PERSONALE LS/ILPU	0	0	0	
SOMME RIMBORSATE ALLE AMMINISTRAZIONI PER SPESE DI PERSONALE (sommatioria dei diversi rimborsi presenti in tabella 14)	0	0	0	
TOTALE GENERALE	3366201	7931255	0	
RIMBORSI RICEVUTI DALLE AMMINISTRAZIONI PER SPESE DI PERSONALE (a riduzione) (sommatioria dei diversi rimborsi presenti in tabella 14)	0	0	0	
TOTALE GENERALE AL NETTO DEI RIMBORSI	3366201	7931255	0	

SR

Commenti Organi Di Controllo

Nessun commento inserito degli organi di controllo

Visualizzazione del Limite 2016

Il sistema controlla che il totale delle risorse della T15, detratte le voci non soggette alla verifica al limite 2016 indicate nella voce LEG398, sia inferiore al limite 2016 indicato nella voce LEG428, con tolleranza di 1000 €.


Deve essere inviata la tabella SICI e/o la T15

IL DIRETTORE GENERALE

Luigi Pagliaro

Firma del Responsabile del procedimento amministrativo di cui alla L. n. 241/90

Si attesta la conformità? dei dati con le scritture amministrativo contabili e, ove previsto, con quanto dichiarato nelle specifiche informazioni sulla Contrattazione integrativa ex art. 40-bis del d.lgs.165/2001 (tabelle 15 e schede SIC1).
Si prende atto delle eventuali incongruenze segnalate dal sistema SICO e delle giustificazioni adottate dall'amministrazione.



Firma del Presidente del collegio dei revisori

SA

Scheda Informativa 1

Informazioni Istituzione

Partita IVA :

Codice Fiscale : 91041130070

Telefono : 0165-1875200

Email : retribuizioni@univda.it

Via : STRADA CAPPUCCINI

Numero Civico : 2A

C.A.P. : 11100

Città? : AOSTA

Provincia : AO

Codice Catastale : A326

Indirizzo pagina web dell'ente : www.univda.it

Responsabile del Procedimento Amministrativo di cui alla legge 7/8/90, N.241 Capo II

(in assenza di tale indicazione sarà considerato responsabile il direttore generale)

Cognome	Nome	Telefono	Email
RAVAGLI CERONI	LUCIA	0165-1875276	retribuizioni@univda.it

Referente Da Contattare

Cognome	Nome	Telefono	Email
AVALLONE	SEVERINO	0165-1875276	retribuizioni@univda.it

Riepilogo Domande Presenti Nella Circolare

I modelli debbono essere sottoscritti dai revisori dei conti

Domande presenti in circolare:

INDICARE IL NUMERO DEI CONTRATTI DI COLLABORAZIONE COORDINATA E CONTINUATIVA.

149

INDICARE IL NUMERO DEGLI INCARICHI LIBERO PROFESSIONALE, DI STUDIO, RICERCA E CONSULENZA.

0

INDICARE IL NUMERO DI CONTRATTI PER PRESTAZIONI PROFESSIONALI CONSISTENTI NELLA RESA DI SERVIZI O ADEMPIMENTI OBBLIGATORI PER LEGGE.

5

INDICARE IL NUMERO DELLE UNITÀ RILEVATE IN TABELLA 1 TRA I "PRESENTI AL 31.12" CHE RISULTAVANO TITOLARI DI PERMESSI PER LEGGE N. 104/92.

4

INDICARE IL NUMERO DELLE UNITÀ RILEVATE IN TABELLA 1 TRA I "PRESENTI AL 31.12" CHE RISULTAVANO TITOLARI DI PERMESSI AI SENSI DELL'ART. 42, C.5 D.LGS.151/2001 E S.M.

0

Appendice gestione dati co.co.co.

Quanti sono stati i contratti di collaborazione coordinata e continuativa o convenzioni (art.1, c. 116 legge n. 311/04) ?	149
Qual è stata la tipologia dell'incarico dei contratti co.co.co. attivi nel corso dell'anno:	
a) Tecnico	149
b) Giuridico/Amministrativo	0
c) Economico	0
Quanti dei contratti co.co.co attivi nel corso dell'anno hanno un compenso maggiore di 20.000 ??	0
Suddividere i contratti co.co.co. attivi nel corso dell'anno secondo la loro durata:	
a) 1 - 3 mesi	43
b) 4 - 6 mesi	5
c) 7 - 12 mesi	101
d) oltre 12 mesi	0
I co.co.co attivi nel corso dell'anno quante persone diverse hanno riguardato?	87
Titolo di studio delle persone cui sono stati stipulati uno o più contratti co.co.co.:	
a) Laurea	87
b) Diploma superiore	0
c) Diploma inferiore	0

Componenti Collegio dei Revisori (o Organo Equivalente)

Cognome	Nome	EMail (sostituisce l'ENTE RAPPRESENTATO delle rilevazioni precedenti)
BIANCARDI	GIORGIO	retribuzioni@univda.it
ZANINI	JEAN PAUL	retribuzioni@univda.it
LAURENT	KATIA	retribuzioni@univda.it

Note e chiarimenti alla rilevazione:

L'Università della Valle d'Aosta, pur non essendo ricompresa nell'elenco degli enti tenuti alla trasmissione di dati relativi al personale, come peraltro acclarato dalla stessa Ragioneria di Stato - Ispettorato Generale di Finanza, nel rispetto del principio di leale collaborazione istituzionale, procede all'invio di dati a fini statistici. Il Responsabile del Procedimento Amministrativo e' il Direttore Generale dott.ssa Lucia Ravagli Ceroni. La tabella di Riconciliazione riporta nelle due colonne (importo SICO e importo bilancio) lo stesso ammontare in quanto gli importi sono stati determinati sulla base della codifica SIOPE e corrispondono ai dati di bilancio per l'omogenea redazione dei conti consuntivi per le sole voci connesse al personale tecnico-amministrativo. La sezione della tabella 2A relativa al personale con contratto di collaborazione coordinata e continuativa non e stata compilata in quanto l'Ateneo non e in possesso delle informazioni relative all'anzianita di servizio. Nella Tabella Riconciliazione non e possibile caricare nella cella C9 l'importo pari ad euro 27.984 in quanto risulta bloccata.

T1 Personale a Tempo Indeterminato

Qualifica	Tempo Pieno		Part Time Inf. 50%		Part Time Sup. 50%		Totale Dipendenti al 31/12	
	U	D	U	D	U	D	U	D
PERSONALE DIRIGENTE	1	3	0	0	0	0	1	3
PERSONALE NON DIRIGENTE	16	30	0	1	1	9	17	40
TOTALE :	17	33	0	1	1	9	18	43

T2 Personale con Contratto o Modalità? di Lavoro Flessibile

Categoria	A Tempo Determinato		Formazione Lavoro		Contratti di somministrazione (ex Interinale)		L.S.U./L.P.U.		Telelavoro/Smart working - Personale indicato in T1		Personale soggetto a Turnazione - Personale indicato in T1		Personale soggetto a Reperibilità? - Personale indicato in T1	
	U	D	U	D	U	D	U	D	U	D	U	D	U	D
PERSONALE NON DIRIGENTE	0	2,24	0	0	0	0	0	0	16	36	0	0	2	4
TOTALE :	0	2,24	0	0	0	0	0	0	16	36	0	0	2	4

SA

T2A Personale con Rapporto di Lavoro Flessibile

Anzianità? di servizio maturata al 31/12, anche in modo non continuativo, nell'attuale o in altre amministrazioni	Fino a 1 anno		Da 1 a 2 anni		Da 2 a 3 anni		Oltre i 3 anni	
	U	D	U	D	U	D	U	D
Personale con contratti di collaborazione coordinata e continuativa	-	-	-	-	-	-	-	-
Categoria	Tempo determinato							
PERSONALE NON DIRIGENTE	0	2	0	0	0	0	0	0
TOTALE Tempo determinato:	0	2	0	0	0	0	0	0

54

T3 Personale Comandato/Distaccato e Fuori Ruolo

LA TABELLA NON RISULTA RILEVATA

T4 Passaggi di Ruolo/Posizione Economica/Profilo

LA TABELLA NON RISULTA RILEVATA

T5 Personale Cessato

Qualifica	COLLOCAMENT O A RIPOSO PER LIMITI DI ETA'		DIMISSIONI (CON DIRITTO A PENSIONE)		PASSAGGI PER ESTERNALIZZA ZIONI		PASSAGGI AD ALTRE AMMINISTRAZI ONI - STESSO COMPARTO		PASSAGGI AD ALTRE AMMINISTRAZI ONI - ALTRO COMPARTO		RISOLUZIONE RAPPORTO LAVORO		LICENZIAMENTI DISPOSTI DALL'ENTE		VINCITORI ALTRO CONCORSO PUBBLICO		ALTRE CAUSE		Totale
	U	D	U	D	U	D	U	D	U	D	U	D	U	D	U	D	U	D	
PERSONALE NON DIRIGENTE	-	-	-	-	-	-	0	3	-	-	-	-	-	-	-	-	-	-	3
TOTALE	0	0	0	0	0	0	0	3	0	0	0	0	0	0	0	0	0	0	3

T6 Personale Assunto

Qualifica	NOMINA DA CONCORSO		ALTRE CAUSE		STABILIZZATO DA LSU		ASSUNZIONE PER CHIAMATA DIRETTA (L.68/99 Cat. Protette)		ASSUNZIONE PER CHIAMATA NUMERICA (L.68/99 Cat. Protette)		PASSAGGI DA ALTRA AMMINISTRAZIONE - STESSO COMPARTO		PASSAGGI DA ALTRA AMMINISTRAZIONE - ALTRO COMPARTO		PERSON. ASSUNTO CON PROCEDURE ART. 35, C. 3-BIS, DLGS 165/01		PERSONALE ASSUNTO CON PROCEDURE ART.20 D.LGS. 75/2017		Totale
	U	D	U	D	U	D	U	D	U	D	U	D	U	D	U	D			
PERSONALE NON DIRIGENTE	0	4	-	-	-	-	0	1	-	-	-	-	-	-	-	-	-	-	5
Totale	0	4	-	-	-	-	0	1	-	-	-	-	-	-	-	-	-	-	5

T7 Dipendenti per Anzianità di Servizio

Fasce dipendenti per anzianità di servizio da - a :	0-5		6-10		11-15		16-20		21-25		26-30		31-35		36-40		41-43		44 e oltre		Totale Pers.
	U	D	U	D	U	D	U	D	U	D	U	D	U	D	U	D	U	D	U	D	
PERSONALE DIRIGENTE	-	-	-	-	1	2	-	-	-	-	0	1	-	-	-	-	-	-	-	-	4
PERSONALE NON DIRIGENTE	2	10	1	2	3	10	1	5	0	1	1	1	1	1	-	-	-	-	-	-	57
TOTALE :	2	10	1	2	4	12	1	5	0	1	1	1	2	0	0	0	0	0	0	0	61

T8 Dipendenti per Età

Fasce dipendenti per età da - a:	0-19		20-24		25-29		30-34		35-39		40-44		45-49		50-54		55-59		60-64		65-67		68-99		Tot. Pers.
	U	D	U	D	U	D	U	D	U	D	U	D	U	D	U	D	U	D	U	D	U	D	U	D	
PERSONALE DIRIGENTE	-	-	-	-	-	-	-	-	-	-	0	1	1	1	-	-	0	1	-	-	-	-	-	-	4
PERSONALE NON DIRIGENTE	-	-	1	0	0	3	0	2	5	3	4	15	2	10	2	3	3	3	1	0	2	0	1	-	57
TOTALE :	0	0	1	0	0	3	0	2	5	3	4	16	3	11	2	3	3	2	3	0	2	0	1	0	61

SA

T9 Dipendenti per Titolo di Studio

Qualifica	FINO ALLA SCUOLA DELL'OBBLIGO		LICENZA MEDIA SUPERIORE		LAUREA BREVE		LAUREA		SPECIALIZZAZIONE POST LAUREA / DOTTORATO DI RICERCA		ALTRI TITOLI POST LAUREA		Totale
	U	D	U	D	U	D	U	D	U	D	U	D	
PERSONALE DIRIGENTE	-	-	-	-	-	-	1	2	-	-	0	1	4
PERSONALE NON DIRIGENTE	1	3	7	11	0	3	9	22	-	-	0	1	57
Totale	1	3	7	11	0	3	10	24	-	-	0	2	61

T10 Personale in Servizio al 31/12 per Regioni e Estero

Regione VALLE D'AOSTA

Qualifica :	U	D	Totale
PERSONALE DIRIGENTE	1	3	4
PERSONALE NON DIRIGENTE	17	40	57
TOTALE :	18	43	61

SA

T11 Giorni di Assenza

Qualifica	FERIE		ASSENZE PER MALATTIA RETRIBUITE		CONGEDI RETRIBUITI AI SENSI DELL'ART.42.C.5, DLGS 151/2001		LEGGE 104/92		ASS.RETRIB.:MATE RNITA',CONGEDO PARENT.,MALATTI A FIGLIO		ALTRI PERMESSI ED ASSENZE RETRIBUITE		CONGEDI PARENTALI COVID-19		SCIOPERO		ALTRE ASSENZE NON RETRIBUITE		FORMAZIONE		Totale	
	U	D	U	D	U	D	U	D	U	D	U	D	U	D	U	D	U	D	U	D		
PERSONALE DIRIGENTE	40	99	0	41	-	-	-	-	-	-	0	3	-	-	-	-	-	-	-	3	12	198
PERSONALE NON DIRIGENTE	540	1.285	112	221	-	-	15	57	67	225	47	139	0	11	1	1	3	87	74	230	3.115	
Totale	580	1.384	112	262	-	-	15	57	67	225	47	142	0	11	1	1	3	87	77	242	3.313	

T12 Oneri per Competenze Stipendiali

Qualifica	MENSILITA'	STIPENDIO	I.I.S.	R.I.A./ PROGR. ECONOMICA DI ANZIANITA'	R.I.A.	PROGRESSION E PER CLASSI E SCATTI/FASCE RETRIBUTIVE	TREDICESIMA MENSILITA'	ARRETRATI PER ANNI PRECEDENTI	RECUPERI PER RITARDI ASSENZE ECC.	Importo Totale
	Num. Mesi									
PERSONALE DIRIGENTE	48	286.656	-	-	2.152	-	24.067	-	-	312.875
PERSONALE NON DIRIGENTE	661,25	1.391.896	-	-	114	-	116.019	-	-	1.508.029
Totale	709,25	1.678.552	-	-	2.266	-	140.086	-	-	1.820.904

Importo

T13 Oneri per Indennita' e Compensi Accessori

Qualifiche per le Voci di Spesa di Tipo I (Indennità)	
IND. DI VACANZA CONTRATTUALE	INDENNITA' FISSE
PERSONALE DIRIGENTE	
4.340	0
TOTALE	
4.340	0

Le qualifiche relative alle voci di spesa di tipo S e T sono a pagina seguente

SA

Qualifiche per le Voci di Spesa di Tipo S e T (Accessorie e Straordinari)				
COMPENSI ACCESSORI	ARRETRATI ANNI PRECEDENTI	ALTRE SPESE ACCESSORIE ED INDENNITA' VARIE	ELEMENTO PEREQUATIVO	STRAORDINARIO
PERSONALE DIRIGENTE				
27.877	0	10.868	0	0
PERSONALE NON DIRIGENTE				
68.435	0	150.066	0	666
TOTALE				
96.312	0	160.934	0	666

La tabella relativa ai totali generali di tabella T13 si trova a pagina seguente

Totale generale di Tabella T13

Qualifica	Indennità	Accessorie	Straordinari	TOTALE
PERSONALE DIRIGENTE	4.340	38.745	0	43.085
PERSONALE NON DIRIGENTE	0	218.501	666	219.167
TOTALE				262.252

SA

T14 Altri Oneri che Concorrono a formare il Costo del Lavoro

Il versamento della quota Irap avviene con la percentuale di 'Irap commerciale' - No

Voci di spesa :	Importo
ASSEGNI PER IL NUCLEO FAMILIARE	31.257
GESTIONE MENSE	0
EROGAZIONE BUONI PASTO	61.424
FORMAZIONE DEL PERSONALE	27.984
BENESSERE DEL PERSONALE	0
EQUO INDENNIZZO AL PERSONALE	0
SOMME CORRISPOSTE AD AGENZIA DI SOMMINISTRAZIONE(INTERINALI)	0
COPERTURE ASSICURATIVE	15.790
CONTRATTI DI COLLABORAZIONE COORDINATA E CONTINUATIVA	317.831
INCARICHI LIBERO PROFESSIONALI(STUDIO/RICERCA/CONSULENZA	0
CONTRATTI PER RESA SERVIZI/ADEMPIMENTI OBBLIGATORI PER LEGGE	34.826
ALTRE SPESE	5.528
RETRIBUZIONI PERSONALE A TEMPO DETERMINATO	60.624
RETRIBUZIONI PERSONALE CON CONTRATTO DI FORMAZIONE E LAVORO	0
INDENNITA' DI MISSIONE E TRASFERIMENTO	179
CONTRIBUTI A CARICO DELL'AMM. PER FONDI PREV. COMPLEMENTARE	15.774
CONTRIBUTI A CARICO DELL'AMM.NE SU COMP. FISSE E ACCESSORIE	594.708
QUOTE ANNUE ACCANTONAMENTO TFR O ALTRA IND. FINE SERVIZIO	0
IRAP	173.443
ONERI PER I CONTRATTI DI SOMMINISTRAZIONE(INTERINALI)	0

Voci di spesa :		Importo
COMPENSI PER PERSONALE LSU/LPU		0
SOMME RIMBORSATE PER PERSONALE COMAND./FUORI RUOLO/IN CONV.		0
ALTRE SOMME RIMBORSATE ALLE AMMINISTRAZIONI		0
SOMME RICEVUTE DA U.E. E/O PRIVATI (-)		0
RIMBORSI RICEVUTI PER PERS. COMAND./FUORI RUOLO/IN CONV. (-)		0
ALTRI RIMBORSI RICEVUTI DALLE AMMINISTRAZIONI (-)		0
Totale		1.339.368

SA

Elaborazione eseguita in data : 20/7/2022

Stato Rilevazione : CONSUNTIVAZIONE
Tipo Rilevazione : Consuntivo Spesa (Conto Annuale)
Anno : 2021
Tipologia Istituzione : ENH-HSTA-S19 SA
Contratto : ENH-HSTA-S19 SA
Istituzione : UNIVERSITÀ DELLA VALLE D'AOSTA - UNIVERSITÉ DE LA VALLÉE D'AOSTE
Organo di Controllo di Primo Livello : RTS AOSTA

Lista Anomalie per Dati di Organico - Squadratura 2 per l'anno 2021

Vengono elencate le qualifiche che non rispettano il seguente algoritmo:

Il numero del personale comunicato in T1 = numero comunicato in T7 = numero comunicato in T8 = numero comunicato in T9

Qualifica	T1		T7		T8		T9	
	Uomini	Donne	Uomini	Donne	Uomini	Donne	Uomini	Donne
Non si rilevano squadrature								

Lista Anomalie per Dati di Organico - Squadrata 3 per l'anno 2021

Vengono elencate le qualifiche che non rispettano il seguente algoritmo:

Il numero del personale comunicato in T10 = numero comunicato in T1 + comandati distaccati esterni (T3) + fuori ruolo esterni (T3) + convenzioni esterni (T3) - comandati distaccati interni (T3) - fuori ruolo interni (T3) - convenzioni interni (T3)

Qualifica	T1		Com. Dist. Est.		Fuori Ruolo Est.		Convenzioni Est.		Com. Dist. Int.		Fuori Ruolo Int.		Convenzioni Int.		Personale in Aspettativa		T10	
	U	D	U	D	U	D	U	D	U	D	U	D	U	D	U	D	U	D
	U	D	U	D	U	D	U	D	U	D	U	D	U	D	U	D	U	D

Non si rilevano squadrature

SA

Lista Anomalie per Dati di Organico - Squadrata 4 per l'anno 2021

Vengono elencate le qualifiche per le quali gli 'Usciti dalla Qualifica nell'anno corrente - Comunicati' sono maggiori degli 'Usciti Calcolati'.

Usciti calcolati = Presenti 31/12 anno precedente + Assunti nell'anno corrente - Cessati nell'anno corrente + Entrati nella qualifica nell'anno corrente.

Qualifica	Presenti al 31/12 Anno Precedente	Assunti nell'anno corrente (T6)	Cessati nell'anno corrente (T5)	Entrati nella Qualifica nell'anno corrente (T4)	Usciti dalla Qualifica nell'anno corrente (T4) Comunicati	Usciti calcolati
Non è stato effettuato il controllo per l'assenza della tabella T4						

Lista Anomalie - Squadratura 5 per l'anno 2021

Il sistema controlla che per ogni macrocategoria per la quale risulti impostata una voce di costituzione dei fondi (tipologia voce F maggiore di 0) o una voce di utilizzo dei fondi (tipologia voce U maggiore di 0) nella tabella T15 ci sia la risposta alla domanda LEG428 per la stessa macrocategoria

RS

Lista Anomalie - Squadratura 6 per l'anno 2021

Il sistema controlla che il totale delle risorse della T15, detratte le voci non soggette alla verifica al limite 2016 indicate nella voce LEG398, sia inferiore al limite 2016 indicato nella voce LEG428, con tolleranza di 1000 €.

Non si rilevano squadrature



Verifica della presenza della scheda informativa 1 A per tipologie Comuni, Unione dei Comuni, Comunità montane, Province - Squadratura 7 per l'anno 2021

Non viene effettuato il controllo

Lista Anomalie - Squadratura 9 per l'anno 2021

Vengono segnalate le Macrocategorie per le quali sono valorizzate in Tabella 15 le Risorse per il finanziamento del Fondo senza che dalla scheda SICI risulti dichiarazione della data di certificazione del fondo e/o Data di certificazione congiunta della costituzione del fondo nonché del contratto integrativo.

Non è stato effettuato il controllo per l'assenza della tabella T15. Non si rilevano squadrature



Lista Anomalie - Squadratura 10 per l'anno 2021

Viene indicata l'assenza di dati nella colonna "Formazione" della tabella T11 qualora la Scheda Informativa S11A risulti compilata, oppure il mancato inserimento di dati alle domande relative alla formazione della S1A nel caso in cui siano stati indicati dei giorni nella colonna "Formazione" della tabella T11.

Non è stato effettuato il controllo per l'assenza della tabella T11. Non si rilevano squadrature

Non si rilevano squadrature

Lista Anomalie dati organico-spesa - Incongruenza 1 per l'anno 2021

Vengono elencate le domande della Scheda informativa 1 relative al 'numero dei contratti collaborazione coordinata e continuativa' e/o 'degli incarichi libero professionale, di studio, ricerca e consulenza' e/o 'dei contratti per prestazioni professionali consistenti nella resa di servizi o adempimenti obbligatori per legge' per le quali sono state fornite risposte ma non sono state indicate le relative voci di spesa nella tabella 14 o viceversa.

Non si rilevano incongruenze

Lista Anomalie dati organico-spesa - Incongruenza 2 - Confronto valore medio di stipendio calcolato e valore unitario contrattuale.

Per la Presidenza del Consiglio dei Ministri e per le Agenzie fiscali(Agenzia del demanio; Agenzia del territorio; Agenzia delle entrate; Agenzia delle dogane) questa incongruenza, riferita al personale non dirigente, non va considerata come anomalia.

Non si rilevano incongruenze



Lista Anomalie dati organico-spesa - Incongruenza 5 per l'anno 2021

Vengono elencati i rapporti di lavoro per i quali è stato indicato un numero di personale nella tabella T1_PERSONALE A TEMPO INDETERMINATO o nella tabella T4_PASSAGGI DI RUOLO/POSIZIONE ECONOMICA/PROFILO come usciti dalla qualifica o nella tabella T5_CESSATI ma non la voce di spesa relativa alla mensilità nella tabella T12_ONERI STIPENDIALI E ACCESSORI o viceversa.

Non si rilevano incongruenze



Lista Anomalie dati organico-spesa - Incongruenza 6 per l'anno 2021

Vengono elencati i rapporti di lavoro per i quali è stato indicato un importo nella tabella T13_ONERI PER INDENNITA' E COMPENSI ACCESSORI ma non la voce di spesa relativa alla mensilità nella tabella T12_ONERI STIPENDIALI E ACCESSORI o il numero di personale esterno nella tabella T3_PERSONALE COMANDATO/DISTACCATO E FUORI RUOLO.

Non si rilevano incongruenze



Lista Anomalie dati organico-spesa - Incongruenza 11 per l'anno 2021

Vengono elencati i rapporti di lavoro per i quali è stato indicato un numero di personale nella tabella T2 senza indicare le relative voci di spesa nella tabella T14 o viceversa.

Non si rilevano incongruenze

Lista Anomalie - Incongruenza 12 per l'anno 2021

Non si rilevano incongruenze

Elenco Scarti Kit Excel per l'anno 2021

Elaborazione scarti effettuata in DATA: 19/07/2022

Tipo Informazione	Qualifica / Macrocategoria	Errori Riscontrati		
		Codice Errore	Descrizione Errore	Azioni da intraprendere
SCHEDA DI RICONCILIAZIONE		XX1	Dati di Bilancio scartati perché dati SIOPE presenti	Nessuna azione

