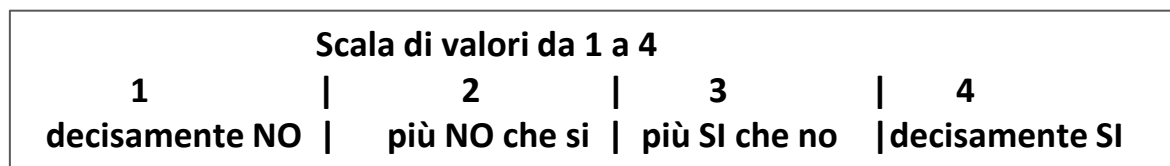


**Dipartimento di Scienze Umane e Sociali: N. schede =1440**

**(di cui 80% con freq > 50%)**


**di cui: LIN n.400 (91% freq >50%) , PSI n.618 (63% freq >50%)**

**e SFP n.422 (95% freq >50%)**




1,00      1,50      2,00      2,50      3,00      3,50      4,00

**E' stato/a soddisfatto/a dell'organizzazione e delle modalità di svolgimento dell'esame?  
(indipendentemente dal voto riportato)**



**Gli argomenti d'esame sono stati adeguatamente trattati nel materiale didattico consigliato per la preparazione?**



**I CFU dell'insegnamento sono risultati congruenti con il carico di studio richiesto per la preparazione dell'esame?**

