

Stato di Invio. Stampa del 14/06/2019 10:10:56

Anno 2018
 Tipologia Istituzione LS - ~~ENTILISTA S13~~ 
 Istituzione ~~12198 - UNIVERSITÀ DELLA VALLE D'AOSTA & UNIVERSITÉ DE LA VALLÉE~~
 RPS/UCB RTS AOSTA
 Contratto LS13 - ~~ENTILISTA S13~~ 



Tipi Informazione

Tipo Tabella	Data Aggiornamento	Dichiarata	Inviata
SCHEDA INFORMATIVA 1	13/06/2019	SI	SI
T1 - PERSONALE A TEMPO INDETERMINATO	13/06/2019	SI	SI
T2 - PERSONALE CON RAPPORTO DI LAVORO FLESSIBILE	13/06/2019	SI	SI
T2A - PERSONALE CON RAPPORTO DI LAVORO FLESSIBILE		NO	NO
T3 - PERSONALE COMANDATO/DISTACCATO E FUORI RUOLO	13/06/2019	SI	SI
T4 - PASSAGGI DI RUOLO/POSIZIONE ECONOMICA/PROFILO		NO	NO
T5 - PERSONALE CESSATO	13/06/2019	SI	SI
T6 - PERSONALE ASSUNTO	13/06/2019	SI	SI
T7 - DIPENDENTI PER ANZIANITA' DI SERVIZIO	13/06/2019	SI	SI
T8 - DIPENDENTI PER ETA'	13/06/2019	SI	SI
T9 - DIPENDENTI PER TITOLO DI STUDIO	13/06/2019	SI	SI
T10 - PERSONALE IN SERVIZIO AL 31/12 PER REGIONI E ESTERO	13/06/2019	SI	SI
T11 - GIORNI DI ASSENZA	13/06/2019	SI	SI
T12 - ONERI PER COMPETENZE STIPENDIALI	13/06/2019	SI	SI
T13 - ONERI PER INDENNITA' E COMPENSI ACCESSORI	13/06/2019	SI	SI
T14 - ALTRI ONERI CHE CONCORRONO A FORMARE IL COSTO DEL LAVORO	13/06/2019	SI	SI
SI1_DETAGLIO_COCOCO	13/06/2019	SI	SI
SCHEDA DI RICONCILIAZIONE	13/06/2019	SI	SI

Fasi Informazione

Fase/Stato Informazione	Data Creazione	Tipo Acquisizione
ACQUISIZIONE CONCLUSA	13/06/2019 14:09:11	FTP
VALIDAZIONE ATTIVA	14/06/2019 02:22:38	FTP

Stampa Intero Modello in data : 14/6/2019

Tipo Rilevazione : CONSUNTIVAZIONE SPESE		Anno : 2018	
Tipo Istituzione : ENTI LISTA S13 		Contratto : ENTI LISTA S13 	
Istituzione : 12198 - UNIVERSITÀ DELLA VALLE D'AOSTA & UNIVERSITÉ DE LA VALLÉE D'AOSTE			
Organo di Controllo di Primo Livello : RTS AOSTA			

	T1	T1a	T1b	T1c	T1c bis	T1d	T1e	T1f	T1g	T1s d	T2	T2a	T3	T4	T5	T6	T7	T8	T9	T10	T11	T12	T13	T14	T15	S1	S1A	SICI	Tab. Ric.
Tenute	X										X	X	X	X	X	X	X	X	X	X	X	X	X	X					X
Dichiarate	X										X		X		X	X	X	X	X	X	X	X	X	X					X
Inviare	X										X		X		X	X	X	X	X	X	X	X	X	X					X

Risultano inviati i dati dell'appendice Co.Co.Co.

Il Modello inviato risulta certificato in data : 14/06/2019

Il Modello inviato è stato certificato la prima volta in data : 14/06/2019

Riepilogo Anomalie

	SQ1	SQ2	SQ3	SQ4	SQ5	SQ6	SQ7	SQ8	SQ9	SQ10
Stato	NO	NO	NO	NO	NO	NO	NO	NO	NO	NO

	IN1	IN2	IN3	IN4	IN5	IN6	IN7	IN8	IN9	IN10	IN11	IN12	IN13	IN14	IN15	IN16
Stato	NO	NO	NO	NO	NO	NO	NO	NO	NO	NO	NO	NO	NO	NO	NO	NO

Qualora presenti, il dettaglio delle anomalie e delle giustificazioni addotte dall'amministrazione alle incongruenze è riportato nel "PDF delle anomalie" che dovrà essere presentato all'Organo di controllo contestualmente al presente modello del Conto annuale

"Giustificazione presente" se lo stato ha valore GP;

"Accettata con riserva" se lo stato ha valore GR;

"Accettata" se lo stato ha valore GA;

Personale a tempo indeterminato (Tab.1) - Dati riepilogativi dell'ultimo triennio

Gli aggiornamenti dei prospetti del riepilogo triennale saranno visibili dal giorno successivo a quello di salvataggio delle tabelle. Data ultimo aggiornamento dei valori calcolati: 14/06/2019 02:00:10Gli aggiornamenti dei prospetti del riepilogo triennale vengono effettuati solo per gli ultimi 3 anni di rilevazione

	Personale a tempo indeterminato al 31.12 (Tab. 1)			Numero Mensilità / 12 (Tab. 12)			Spese per retribuzioni lorde (Tab. 12+13)			di cui arretrati anni precedenti (Tab. 12+13)					
	2016	2017	2018	2016	2017	2018	2016	2017	2018	2016	2017	2018			
PERSONALE NON DIRIGENTE	54	51	53	52,11	49,95	48,69	1.504.472	1.497.607	1.565.258	0	0	36.798			
DIRIGENTI	3	3	3	3	3	3	268.381	268.286	277.389	0	0	5.996			
Totale	57	54	56	55,11	52,96	51,69	1.772.853	1.765.893	1.842.647	0	0	42.794			
				Tabella 14											
				Totale costo annuo dei lavori(Tab.12+13+14)											
							2.897.634			2.935.100			2.934.524		

Personale a tempo indeterminato (Tab.1) - Spese medie pro-capite annue in euro dell'ultimo triennio

Gli aggiornamenti dei prospetti del riepilogo triennale saranno visibili dal giorno successivo a quello di salvataggio delle tabelle. Data ultimo aggiornamento dei valori calcolati: 14/06/2019 02:00:10Gli aggiornamenti dei prospetti del riepilogo triennale vengono effettuati solo per gli ultimi 3 anni di rilevazione

	Mensilità/12			Spese medie escluso arretrati a.p. (Tab. 12+13)			Spese medie per competenze fisse escluso arretrati a.p. (Tab. 12)			Spese medie per competenze accessorie escluso arretrati a.p. (Tab. 13)			Valori medi per arretrati a.p. di Tab. 12			Valori medi per arretrati a.p. di Tab. 13		
	2016	2017	2018	2016	2017	2018	2016	2017	2018	2016	2017	2018	2016	2017	2018	2016	2017	2018
PERSONALE NON DIRIGENTE	52,11	49,95	48,69	28.872	29.983	31.394	24.650	25.527	27.420	4.223	4.456	3.974	0	0	756	0	0	0
DIRIGENTI	3	3	3	89.460	89.503	90.464	78.273	78.310	79.277	11.187	11.193	11.187	0	0	1.999	0	0	0
Totale per Istituzione	55,11	52,95	51,69	32.170	33.355	34.822	27.569	28.518	30.430	4.602	4.838	4.393	0	0	828	0	0	0

1. Le Spese medie annue per ciascuna Categoria sono calcolate dividendo il totale delle spese delle qualifiche appartenenti alla categoria per le unità di riferimento (mensilità della tabella 12 / 12) della stessa categoria.

2. Le Spese medie annue per Istituzione sono calcolate come la somma su tutte le categorie del prodotto di ciascun valore medio * mensilità/12 divisa per il totale delle mensilità/12 sommate su tutte le categorie dell'Istituzione.

n.c: non calcolabile per mancanza di mensilità attribuite alla categoria

Giorni medi assenza - Dati riepilogativi dell'ultimo triennio

Gli aggiornamenti dei prospetti del riepilogo triennale saranno visibili dal giorno successivo a quello di salvataggio delle tabelle. Data ultimo aggiornamento dei valori calcolati: 14/06/2019 02:00:10Gli aggiornamenti dei prospetti del riepilogo triennale vengono effettuati solo per gli ultimi 3 anni di rilevazione

PERSONALE	GIORNI ASSENZA MEDI ANNUI											
	Presenti di riferimento			Ferie			Assenza malattia retribuita			Altre assenze (meno formazione)		
	2016	2017	2018	2016	2017	2018	2016	2017	2018	2016	2017	2018
PERSONALE NON DIRIGENTE	52	51	52	27,98	30,61	31,69	7,12	3,35	4,85	23,25	24,14	13,83
DIRIGENTI	3	3	3	30,33	32,33	29	6	1	2,67	3,33	1	4,33
Totale personale a t. indeterminato al 31.12 (Tab. 1) o Valore Medio (1)	55	54	55	28,11	30,7	31,55	7,05	3,22	4,73	22,16	22,85	13,31

(1) Presenti di riferimento per determinare i gg di assenza: personale presente al 31.12 di tabella 1 - personale comandato/distaccato fuori ruolo, in esonero e in convenzione dell'amministrazione di tabella 3 + personale comandato/distaccato fuori ruolo esterno e in convenzione esterna di tabella 3

n.c: non calcolabile per mancanza di presenti di riferimento

Personale Flessibile (Tab.2 e SI1) - Dati riepilogativi dell'ultimo triennio

Gli aggiornamenti dei prospetti del riepilogo triennale saranno visibili dal giorno successivo a quello di salvataggio delle tabelle. Data ultimo aggiornamento dei valori calcolati: 14/06/2019 02:00:10Gli aggiornamenti dei prospetti del riepilogo triennale vengono effettuati solo per gli ultimi 3 anni di rilevazione

Unità/n. contratti	PERSONALE (Tab.2 e SI1)			Costo del lavoro (In euro)(Tab.14)				Spese/costi medi pro-capite(In euro)			
	2016	2017	2018	2016	2017	2018	valori annui lordi	2016	2017	2018	
Personale a tempo determinato	2,23	1,65	1,09	Retribuzioni, codice P015	60.371	45.892	29.607	valore medio	27.072	27.813	27.162
L.S.U./L.P.U.	0	0	0	Retribuzioni, codice P065	0	0	0	valore medio	-	-	-
Lavoratori Interinali	0	0	0	Retribuzioni, codice L105+P062	0	0	0	valore medio	-	-	-
Con Contratti formazione lavoro	0	0	0	Retribuzioni, codice P016	0	0	0	valore medio	-	-	-
N. contratti co.co.co (SI1)	102	123	125	Oneri per co.co.co. (codice L108)	262.087	298.017	301.438	valore medio riferito ai contratti di cococo attivi nell'anno	2.569	2.423	2.412
N. incarichi di studio/ricerca e di consulenza (SI1)	0	0	0	Oneri per incarichi di studio/ricerca e di consulenza (codice L109)	0	0	0	valore medio riferito agli incarichi attivi nell'anno	-	-	-
N. contratti per prestazioni professionali consistenti nella resa di servizi o adempimenti obbligatori per legge (SI1)	6	5	5	Oneri per contratti resa servizi o adempimenti obbligatori per legge (codice L115)	56.525	24.784	8.642	valore medio riferito agli incarichi attivi nell'anno	9.421	4.957	1.728

Valore medio pro-capite della spesa non calcolabile se il personale di riferimento/contratti è uguale a zero

Tabella di Riconciliazione

Voci di Spesa/Costo	Importo Sico	Importo Slope	Importo Bilancio	Nota
Totale T12	1615599	0	1663366	
Totale T13	227048			
Assegno T14	20719			
TOTALE PARZIALE	1663366	0	0	
L108 - CONTRATTI DI COLLABORAZIONE COORDINATA E CONTINUATIVA	301438	0	301438	
L109 - INCARICHI LIBERO PROFESSIONALISTUDIO/RICERCA/CONSULENZA	0	0	0	
P015 - RETRIBUZIONI PERSONALE A TEMPO DETERMINATO	29607	0	29607	
P035 - CONTRIBUTI A CARICO DELL'AMM. PER FONDI PREV. COMPLEMENTARE	15068	0	15068	
P055 - CONTRIBUTI A CARICO DELL'AMM. NE SU COMP. FISSE E ACCESSORIE	523918	0	523918	
P058 - QUOTE ANNUE ACCANTONAMENTO TFR O ALTRA IND. FINE SERVIZIO	0	0	0	
P061 - IRAP	151987	0	151987	
SOMME RIMBORSATE ALLE AMMINISTRAZIONI PER SPESE DI PERSONALE (somatoria dei diversi rimborsi presenti in tabella 14)	0	0	0	



Voci di Spesa/Costo	Importo Sico	Importo Slope	Importo Bilancio	Nota
TOTALE GENERALE	2885384	0	2885384	
RIMBORSI RICEVUTI DALLE AMMINISTRAZIONI PER SPESE DI PERSONALE (a riduzione) (somatoria dei diversi rimborsi presenti in tabella 14)	60965	0	60965	
TOTALE GENERALE AL NETTO DEI RIMBORSI	2824419	0	2824419	

Commenti Organi Di Controllo

Nessun commento inserito degli organi di controllo



Firma del Responsabile del procedimento amministrativo di cui alla L. n. 24/1990



Si attesta la conformità dei dati con le scritture amministrative contabili, ove previsto, con quanto dichiarato nelle specifiche informazioni sulla Contrattazione integrativa ex art. 40-bis del d.lgs. 165/2001 (tabelle 15 e schede SIC1).

Si prende atto delle eventuali incongruenze segnalate dal sistema SICO e delle giustificazioni addotte dall'amministrazione.

Firma del Presidente del collegio dei revisori

Scheda Informativa 1

Informazioni Istituzione

Partita IVA :

Codice Fiscale : 91041130070

Telefono : 0165-306711

Fax : 0165-306749

Email : u-retribuzioni@univda.it

Via : STRADA CAPPUCCINI

Numero Civico : 2A

C.A.P. : 11100

Città : AOSTA

Provincia : AO

Codice Catastale : A326

Indirizzo pagina web dell'ente : www.univda.it

Responsabile del Procedimento Amministrativo di cui alla legge 7/8/90, N.241 Capo II

(in assenza di tale indicazione sarà considerato responsabile il direttore generale)

Cognome	Nome	Telefono	Fax	Email
VIETTI	FRANCO	0165-305375	0165-305301	u-retribuzioni@univda.it

Referente Da Contattare

Cognome	Nome	Telefono	Fax	Email
AVALLONE	SEVERINO	0165-305375	0165-305301	u-retribuzioni@univda.it

Riepilogo Domande Presenti Nella Circolare

I modelli debbono essere sottoscritti dai revisori dei conti

Domande presenti in circolare:

INDICARE IL NUMERO DEI CONTRATTI DI COLLABORAZIONE COORDINATA E CONTINUATIVA.	125
INDICARE IL NUMERO DEGLI INCARICHI LIBERO PROFESSIONALE, DI STUDIO, RICERCA E CONSULENZA.	0
INDICARE IL NUMERO DI CONTRATTI PER PRESTAZIONI PROFESSIONALI CONSISTENTI NELLA RESA DI SERVIZI O ADEMPIMENTI OBBLIGATORI PER LEGGE.	5
INDICARE IL NUMERO DELLE UNITÀ RILEVATE IN TABELLA 1 TRAI "PRESENTI AL 31.12" CHE RISULTAVANO TITOLARI DI PERMESSI PER LEGGE N. 104/92.	4
INDICARE IL NUMERO DELLE UNITÀ RILEVATE IN TABELLA 1 TRAI "PRESENTI AL 31.12" CHE RISULTAVANO TITOLARI DI PERMESSI AI SENSI DELL'ART. 42, C.5 D.LGS. 151/2001 E S.M.	0

Appendice gestione dati co.co.co.

Quanti sono stati i contratti di collaborazione coordinata e continuativa o convenzioni (art.1, c. 116 legge n. 311/04) ?	125
Qual è stata la tipologia dell'incarico dei contratti co.co.co. attivi nel corso dell'anno:	
a) Tecnico	125
b) Giuridico/Amministrativo	0
c) Economico	0
Quanti dei contratti co.co.co attivi nel corso dell'anno hanno un compenso maggiore di 20.000 €?	0
Suddividere i contratti co.co.co. attivi nel corso dell'anno secondo la loro durata:	
a) 1 - 3 mesi	36
b) 4 - 6 mesi	3
c) 7 - 12 mesi	86
d) oltre 12 mesi	0
I co.co.co attivi nel corso dell'anno quante persone diverse hanno riguardato?	57
Titolo di studio delle persone cui sono stati stipulati uno o più contratti co.co.co.:	
a) Laurea	57
b) Diploma superiore	0
c) Diploma inferiore	0

Componenti Collegio dei Revisori (o Organo Equivalente)

Cognome	Nome	Email (sostituisce l'ENTE RAPPRESENTATO delle rilevazioni precedenti)
IMPERIAL	PIERPAOLO	u-retribuzioni@univda.it
CELESIA	VERONICA	u-retribuzioni@univda.it
BIANCARDI	GIORGIO	u-retribuzioni@univda.it

Note e chiarimenti alla rilevazione:

L'Universita della Valle d'Aosta, pur non essendo ricompresa nell'elenco degli enti tenuti alla trasmissione dei dati relativi al personale, come peraltro acclarato dalla stessa Ragioneria dello Stato - Ispettorato Generale di Finanza, nel rispetto del principio di leale collaborazione istituzionale, procede all'invio dei dati a fini statistici. La Tabella di Riconciliazione riporta nelle due colonne (importo SICO e importo bilancio) lo stesso ammontare in quanto gli importi sono stati determinati sulla base della codifica SIOPE e corrispondono ai dati di bilancio per l'omogenea redazione dei conti consuntivi per le voci connesse al personale tecnico-amministrativo. La tabella 2A non e stata compilata in quanto alla data del 31/12/2018 non risulta in servizio personale a tempo determinato e l'Ateneo non e in possesso delle informazioni relative all'anzianita di servizio del personale con contratto di collaborazione coordinata e continuativa presso altre istituzioni pubbliche. L'incongruenza 13 permane in quanto l'utilizzo del modello semplificato non prevede la compilazione del campo relativo alle somme trattenute a titolo di assenze per malattia del personale dipendente.

T1 Personale a Tempo Indeterminato

Qualifica	Tempo Pieno		Part Time Inf. 50%		Part Time Sup. 50%		Totale Dipendenti al 31/12	
	U	D	U	D	U	D	U	D
PERSONALE DIRIGENTE	1	2	0	0	0	0	1	2
PERSONALE NON DIRIGENTE	15	28	0	1	1	8	16	37
TOTALE :	16	30	0	1	1	8	17	39



T2 Personale con Contratto o Modalità di Lavoro Flessibile

Categoria	A Tempo Determinato		Formazione Lavoro		Contratti di somministrazione (ex Interinale)		L.S.U./L.P.U.		Telelavoro/Smart working - Personale indicato in T1		Personale soggetto a Turnazione - Personale indicato in T1		Personale soggetto a Reperibilità - Personale indicato in T1		
	U	D	U	D	U	D	U	D	U	D	U	D	U	D	
PERSONALE NON DIRIGENTE	0	1,09	0	0	0	0	0	0	0	0	0	0	0	3	3
TOTALE :	0	1,09	0	0	0	0	0	0	0	0	0	0	0	3	3



T2A Personale con Rapporto di Lavoro Flessibile

LA TABELLA NON RISULTA RILEVATA



T3 Personale Comandato/Distaccato e Fuori Ruolo

Qualifica	Personale dell'Amministrazione						Personale Esterno							
	Comandati / Distaccati		Fuori Ruolo		Esoneri		Personale in aspettativa		Comandati / Distaccati		Fuori Ruolo		Convenzioni	
	U	D	U	D	U	D	U	D	U	D	U	D	U	D
PERSONALE NON DIRIGENTE	0	0	0	0	0	0	1	0	0	0	0	0	0	0
TOTALE :	0	0	0	0	0	0	1	0	0	0	0	0	0	0



T4 Passaggi di Ruolo/Posizione Economica/Profilo

LA TABELLA NON RISULTA RILEVATA



T5 Personale Cessato

Qualifica	COLLOCAMENTO A RIPOSO PER LIMITI DI ETÀ'		DIMISSIONI (CON DIRITTO A PENSIONE)		PASSAGGI PER ESTERNALIZZAZIONI		PASSAGGI AD ALTRE AMMINISTRAZIONI - STESSO COMPARTO		PASSAGGI AD ALTRE AMMINISTRAZIONI - ALTRO COMPARTO		RISOLUZIONE RAPPORTO LAVORO		LICENZIAMENTI		ALTRE CAUSE		Totale
	U	D	U	D	U	D	U	D	U	D	U	D	U	D	U	D	
PERSONALE NON DIRIGENTE	-	-	-	-	-	-	0	3	-	-	1	0	-	-	-	-	4
TOTALE	0	0	0	0	0	0	3	3	0	0	1	0	0	0	0	0	4

T6 Personale Assunto

Qualifica	NOMINA DA CONCORSO	ALTRE CAUSE		STABILIZZATI O DA LSU		ASSUNZIONE PER CHIAMATA DIRETTA (L.68/99 Cat. Protette)		ASSUNZIONE PER CHIAMATA NUMERICA (L.68/99 Cat. Protette)		PASSAGGI DA ALTRA AMMINISTRAZIONE - STESSO COMPARTO		PASSAGGI DA ALTRA AMMINISTRAZIONE - ALTRO COMPARTO		PERSON. ASSUNTO CON PROCEDURE ART. 35, C. 3- BIS, DLGS 165/01		PERSONALE ASSUNTO CON PROCEDURE ART. 4, C. 6, L. 125/13		PERSONALE ASSUNTO CON PROCEDURE ART. 20 D.LGS. 75/2017		Totale	
		U	D	U	D	U	D	U	D	U	D	U	D	U	D	U	D				
	U	D	U	D	U	D	U	D	U	D	U	D	U	D	U	D	U	D	U	D	
PERSONALE NON DIRIGENTE	0	6	-	-	-	-	-	-	-	-	-	-	-	-	-	-	-	-	-	-	6
Totale	0	6	-	-	-	-	-	-	-	-	-	-	-	-	-	-	-	-	-	-	6

T7 Dipendenti per Anzianità di Servizio

Fasce dipendenti per anzianità di servizio da - a :	0-5		6-10		11-15		16-20		21-25		26-30		31-35		36-40		41-43		44 e oltre		Totale Pers.
	U	D	U	D	U	D	U	D	U	D	U	D	U	D	U	D	U	D	U	D	
PERSONALE DIRIGENTE	-	-	-	-	1	0	0	2	-	-	-	-	-	-	-	-	-	-	-	-	3
PERSONALE NON DIRIGENTE	1	8	4	7	6	15	4	5	0	2	1	0	-	-	-	-	-	-	-	-	53
TOTALE :	1	8	4	7	7	15	4	7	0	2	1	0	0	0	0	0	0	0	0	0	56



T8 Dipendenti per Età

Fasce dipendenti per età da - a:	0-19		20-24		25-29		30-34		35-39		40-44		45-49		50-54		55-59		60-64		65-67		68-99		Tot. Pers.
	U	D	U	D	U	D	U	D	U	D	U	D	U	D	U	D	U	D	U	D	U	D	U	D	
PERSONALE DIRIGENTE	-	-	-	-	-	-	-	-	-	-	0	1	0	1	1	0	-	-	-	-	-	-	-	-	3
PERSONALE NON DIRIGENTE	-	-	-	-	0	3	2	2	5	8	5	12	1	6	2	3	1	1	0	2	-	-	-	-	53
TOTALE :	0	0	0	0	0	3	2	2	5	8	5	13	1	7	3	3	1	1	0	2	0	0	0	0	56



T9 Dipendenti per Titolo di Studio

Qualifica	FINO ALLA SCUOLA DELL'OBBLIGO		LICENZA MEDIA SUPERIORE		LAUREA BREVE		LAUREA		SPECIALIZZAZIONE POST LAUREA/ DOTTORATO DI RICERCA		ALTRI TITOLI POST LAUREA		Totale
	U	D	U	D	U	D	U	D	U	D	U	D	
PERSONALE DIRIGENTE	-	-	-	-	-	-	0	1	-	-	1	1	3
PERSONALE NON DIRIGENTE	1	4	7	11	0	4	8	16	0	1	0	1	53
Totale	1	4	7	11	0	4	8	17	0	1	1	2	56

T10 Personale in Servizio al 31/12 per Regioni e Estero

Regione VALLE D'AOSTA

Qualifica :	U	D	Totale
PERSONALE DIRIGENTE	1	2	3
PERSONALE NON DIRIGENTE	15	37	52
TOTALE :	16	39	55

T11 Giorni di Assenza

Qualifica	FERIE		ASSENZE PER MALATTIA RETRIBUITE		CONGEDI RETRIBUITI AI SENSI DELL'ART.42,C.5, DLGS 151/2001		LEGGE 104/92		ASS.RETRIB.:MATER NITA',CONGEDO PARENT',MALATTIA FIGLIO		ALTRI PERMESSI ED ASSENZE RETRIBUITE		SCIOPERO		ALTRE ASSENZE NON RETRIBUITE		FORMAZIONE		Totale
	U	D	U	D	U	D	U	D	U	D	U	D	U	D	U	D	U	D	
PERSONALE DIRIGENTE	26	61	7	1	-	-	-	-	-	-	4	9	-	-	-	-	4	16	128
PERSONALE NON DIRIGENTE	524	1.124	78	174	-	-	30	27	25	199	71	94	0	2	0	271	67	163	2.849
Totale	560	1.185	85	175	-	-	30	27	25	199	75	103	0	2	0	271	71	179	2.977



T12 Oneri per Competenze Stipendiali

Qualifica	MENSILITA'	STIPENDIO	I.I.S.	R.I.A./PROGR. ECONOMICA DI ANZIANITA'	R.I.A.	PROGRESSIONE PER CLASSI E SCATTI/FASCE RETRIBUTIVE	TREDICESIMA MENSILITA'	ARRETRATI PER ANNI PRECEDENTI	RECUPERI PER RITARDI ASSENZE ECC.	Importo Totale
	Num. Mesi	Importo								
PERSONALE DIRIGENTE	36	219.431	-	-	114	-	18.286	5.996	-	243.827
PERSONALE NON DIRIGENTE	584,24	1.232.576	-	-	-	-	102.398	36.798	-	1.371.772
Totale	620,24	1.452.007	-	-	114	-	120.684	42.794	-	1.615.599

T13 Oneri per Indennita' e Compensi Accessori

Qualifiche per le Voci di Spesa di Tipo I (Indennità)

PERSONALE DIRIGENTE	IND. DI VACANZA CONTRATTUALE	INDENNITA' FISSE
	3.255	0
TOTALE	3.255	0

Le qualifiche relative alle voci di spesa di tipo S e T sono a pagina seguente

Qualifiche per le Voci di Spesa di Tipo S e T (Accessorie e Straordinari)				
	COMPENSI ACCESSORI	ARRETRATI ANNI PRECEDENTI	ALTRE SPESE ACCESSORIE ED INDENNITA' VARIE	STRAORDINARIO
PERSONALE DIRIGENTE	22.156	0	8.151	0
PERSONALE NON DIRIGENTE	52.615	0	139.849	1.022
TOTALE	74.771	0	148.000	1.022

La tabella relativa ai totali generali di tabella T13 si trova a pagina seguente

SK

Totale generale di Tabella T13				
Qualifica	Indennità	Accessorie	Straordinari	TOTALE
PERSONALE DIRIGENTE	3.255	30.307	0	33.562
PERSONALE NON DIRIGENTE	0	192.464	1.022	193.486
TOTALE				227.048

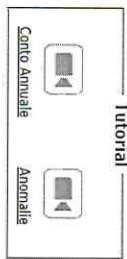
T14 Altri Oneri che Concorrono a formare il Costo del Lavoro

Il versamento della quota Irap avviene con la percentuale di 'Irap commerciale' - No

Voci di spesa :	Importo
ASSEGNI PER IL NUCLEO FAMILIARE	20.719
GESTIONE MENSE	0
EROGAZIONE BUONI PASTO	32.562
FORMAZIONE DEL PERSONALE	17.719
BENESSERE DEL PERSONALE	0
EQUO INDENNIZZO AL PERSONALE	0
SOMME CORRISPOSTE AD AGENZIA DI SOMMINISTRAZIONE(INTERINALI)	0
COPERTURE ASSICURATIVE	32.986
CONTRATTI DI COLLABORAZIONE COORDINATA E CONTINUATIVA	301.438
INCARICHI LIBERO PROFESSIONAL/STUDIO/RICERCA/CONSULENZA	0
CONTRATTI PER RESA SERVIZI/ADEMPIMENTI OBBLIGATORI PER LEGGE	8.642
ALTRE SPESE	4.233
RETRIBUZIONI PERSONALE A TEMPO DETERMINATO	29.607
RETRIBUZIONI PERSONALE CON CONTRATTO DI FORMAZIONE E LAVORO	0
INDENNITA' DI MISSIONE E TRASFERIMENTO	13.963
CONTRIBUTI A CARICO DELL'AMM. PER FONDI PREV. COMPLEMENTARE	15.068
CONTRIBUTI A CARICO DELL'AMM.NE SU COMP. FISSE E ACCESSORIE	523.918
QUOTE ANNUE ACCANTONAMENTO TFR O ALTRA IND. FINE SERVIZIO	0
IRAP	151.987
ONERI PER I CONTRATTI DI SOMMINISTRAZIONE(INTERINALI)	0

Voci di spesa :		Importo
COMPENSI PER PERSONALE LSUL/PU		0
SOMME RIMBORSATE PER PERSONALE COMAND./FUORI RUOLO/IN CONV.		0
ALTRE SOMME RIMBORSATE ALLE AMMINISTRAZIONI		0
SOMME RICEVUTE DA U.E. E/O PRIVATI (-)		0
RIMBORSI RICEVUTI PER PERS. COMAND./FUORI RUOLO/IN CONV. (-)		60.965
ALTRI RIMBORSI RICEVUTI DALLE AMMINISTRAZIONI (-)		0
Totale		1.091.877
Elenco istituzioni ed importi dei rimborsi ricevuti		
Politecnico di Torino per n. 2 dipendenti in comando per euro 60.965		





Utenza: RP_LSO_12198_001

[Conto Annuale](#) | [Anomale](#) | [Stampaintero Modello](#) | [Stato di Invio](#) | [Segnalazioni](#) | [Giustificazioni](#)

Ti trovi in: [Elenco Scatti Kit Excel](#)

◦ [La rilevazione è stata acquisita senza scatti.](#)

Anno: 2018
 Codice Tipologia Istituzione: LS - ~~ENTELISTAS13~~
 Istituzione: 12198 - UNIVERSITA DELLA VALLE D
 Contratto: LS13 - ~~ENTELISTAS13~~

Elenco vuoto

Tipo Informazione	Qualifica/Marcacategoria	Codice Errore	Descrizione Errore	Azione
Nessun elemento da visualizzare.				